



9月 給食だより




夏の疲れを吹き飛ばそう!

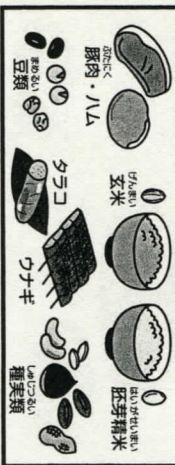
暦の上では秋とはいえ、残暑厳しい日が続いています。夏の疲れも出やすい時期ですので、食事と睡眠をしっかりとするよう心がけましょう。ストレッチなど適度に体を動かすことも、疲労回復に効果があります。

疲労回復には、ビタミンB1!

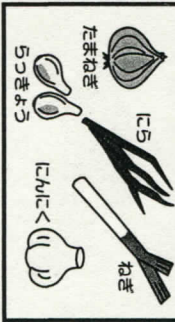
ビタミンB1は、ご飯などの糖質をエネルギーに変えるために必要な栄養素で、不足すると疲れやすくなります。夏は特に不足しがちになりますので、積極的に食事に取り入れましょう。にんにく、ねぎなどに含まれる旨み成分「アリシン」と一緒にとると、より効果的です。



ビタミンB1を多く含む食品



アリシンを含む食品



十五夜と行事食


十五夜とは昔の暦で8月15日の夜のことです(現在の暦では9月~10月初旬ごろ)。「中秋の名月」ともいって、1年で最も月がきれいに見えることから、月を眺めるお月見の風習があります。ちようど、農作物の収穫時期に当たるため、季節の野菜や果物などをお供えし、収穫に感謝する意味もあります。

2022年の十五夜は9月10日です。



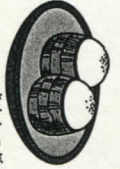
月見団子

満月に見立てた丸い団子を15個お供えします。数や形は地域によってさまざまです。



里いも料理

十五夜は別名で「芋名月」といって、里いもをお供えしたり、「きぬかつぎ」などの里いも料理を食べる風習があります。



9/1 防災の日 食の備えは万全ですか?

大きな災害が発生すると、電気・水道・ガスなどのライフラインが停止し、食品や日用品が手に入りにくくなります。また、新型コロナウイルスなどの感染症流行によって、外出ができなくなる場合もあります。日ごろから、家庭で水や食品を多めに備蓄しておくこと、いざという時に安心です。

家庭備蓄は「ローリングストック」で!

非常時に備えて最低3日分、できれば1週間分の水や食品を備えておくことが推奨されています。非常食にプラスし、普段の食品を少し多めに買い置きしておき、使った分を買い足す「ローリングストック」で、無理なく備えるのがおすすめです。

ローリングストックのポイント

1. 家庭にある食品をチェックする
2. 家族の人数や好みに応じて、備蓄食品の内容と量を決める
3. 足りないものを買い足す
4. 賞味期限が切れる前に食べて、その分を買い足す

おすすめの備蓄食品

常温保存ができて、そのまま食べられる、または簡単に調理できるものがおすすめです。災害直後は脱水食品に偏りがちになるので、栄養バランスも考慮して選びましょう。そして、生きるために欠かせないのが「水」です。飲料水と調理用水として1人1日3リットルを目安に、3日分以上を備えておきましょう。



主食 (炭水化物を多く含むもの)



主菜 (たんぱく質を多く含むもの)



副菜・その他



家族の状況に応じて用意する物



カセットコンロ・カセットボンベなどの熱源があれば、お湯を沸かすことができ、食べられる食品の幅が広がります。やかんや鍋も一緒に用意しておきましょう。

参考：農林水産省「災害時に備えた食品ストックガイド」