


オンライン授業中、「Google Meet」が止まってしまったら・・・

- ❑ ブラウザの更新ボタンを押して、Google Meetに再接続してみましょう。
- ❑ 学校ホームページ・まなびポケットは見られますか？
見られるようであれば、もう一度、Google Meetに接続してみましょう。

それでも接続できないときは・・・

- ❑ 端末をシャットダウンしてもう一度起動してみましょう。

Chromebook : シャットダウンのやりかた

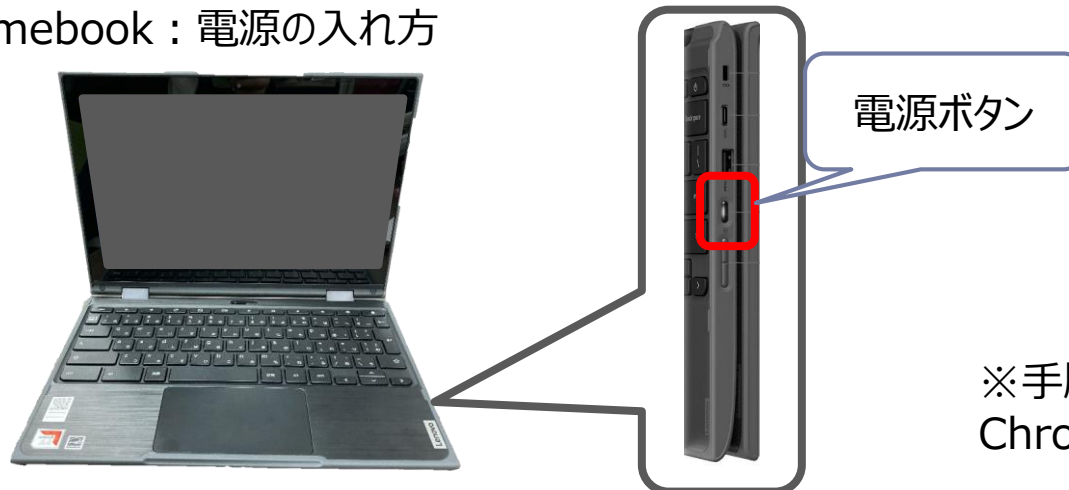


更新ボタン



シャットダウンボタン

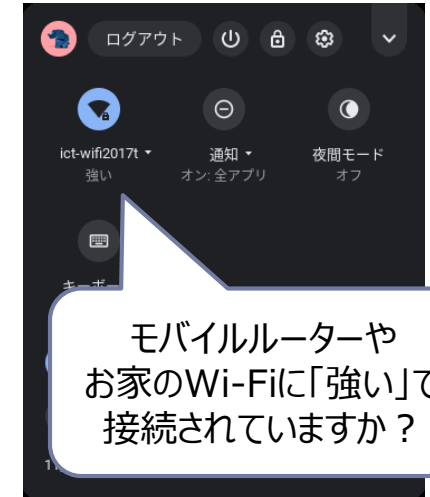
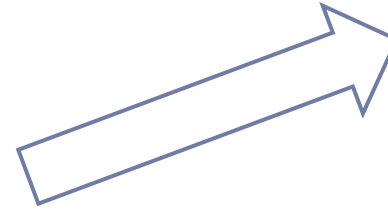

Chromebook : 電源の入れ方



※手順は参考として、
Chromebookの手順を記載しています。

オンライン授業中、「Google Meet」が止まってしまったら・・・

- ❑ 授業で使わないアプリケーションは閉じましょう。
- ❑ 時間を置いてから接続してみましよう。
- ❑ Wi-Fiにつながっていますか？
Wi-Fiにつながっていない時は、お家の人に相談しましょう。



※手順は参考として、
Chromebookの手順を記載しています。