
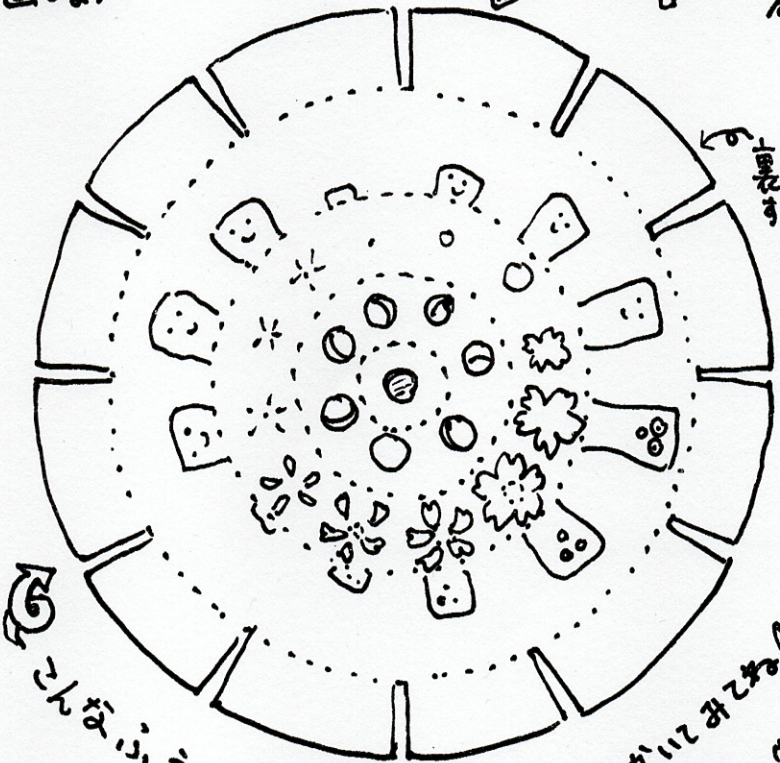



# あどろし舟屋



つくりかた

- ① マスに、糸金や形を、少しずつ変化させてかく。
- ② 円盤を切り取る のどき穴を切り取る。
- ③ 中心に 画びょうをさし、わりばしにとめる。
- ④ 鏡 ごとしに、のどき穴をのどき、円盤を回す。



上表を黒くすると、見やすくなるよ。

⑥ こんなふうに、ずいずい、形や色をかえて、かいてみてね!

