


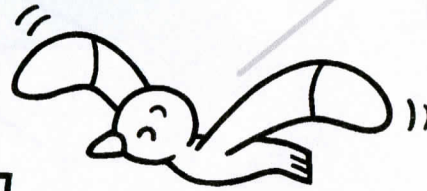
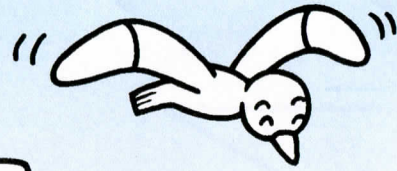


なまえ

——を なぞって かきましよう。  
おわったら いろを ぬりましよう。









がつ


にち

光

＊ せんの れんしゅうを しましろう。



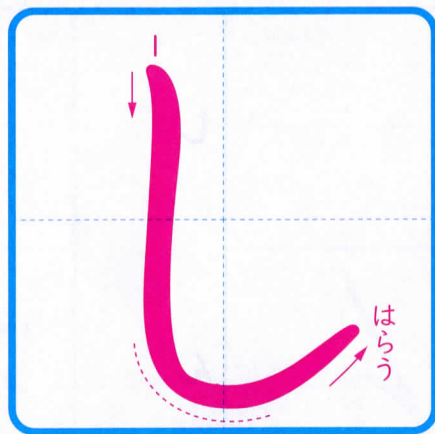




あいうえおうた



おおきなこねてよみまじよう。



ゆびで なぞりましょう。

さ し す せ そ



なまえ

し	いたけ
い	け
た	
け	

し  
いたけ

ほ
う

ぼ  
う  
し

ろ


し  
ろ

か

し  
か

し	し
し	し

のころからかきまじよう。





「し」のれんしゅうをしましよ。


	し
ん	ん
ご	ご
う	う

	し
ま	ま
う	う
ま	ま

し	
し	
し	
.	

し	
し	
し	
.	

し	
し	
し	
.	



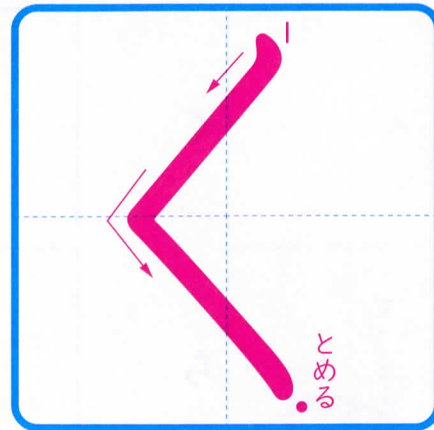




あいうえおうた



おおきな「く」でよみまじよう。



ゆびで なぞりましよう。

かき く け こ



なまえ

く つ した

く	つ	した	

さ く ら

さ	く	ら	

く ま

く	ま		

く し

く	し		

く	く	く	く
く	く	く	く
く	く	く	く
く	く	く	く
く	く	く	く
く	く	く	く

の「く」からかきまじよう。



		く
	ら	ら
	げ	げ

		く
	も	も

く	く	く							
く	く	く							
く	く	く							

く	く	く							
く	く	く							
く	く	く							

く	く	く							
く	く	く							
く	く	く							

＊「く」のれんしゅうをしましよ。



# 2

なかまづくりと かず

なまえ

ねん

くみ

ばん

## 10までの かず

/23もん

知

### ●すうじの よみかたと かきかた●

(1) よみかたと すうじを —— で むすびましょう。

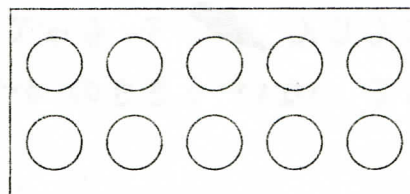
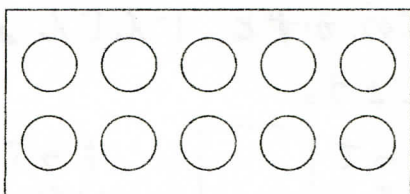
いち	●	●	2	ろく	●	●	9
に	●	●	3	しち	●	●	10
さん	●	●	1	はち	●	●	6
し	●	●	5	く	●	●	7
ご	●	●	4	じゅう	●	●	8

(2) さきにかく ほうの → に ○ を つけましょう。



知

### 1 おなじ かずだけ ○ に いろを ぬりましょう。





2

なかまづくりと かず

なまえ

ねん


くみ

ばん

10までの かず

/5もん

えをみてこたえましょう。



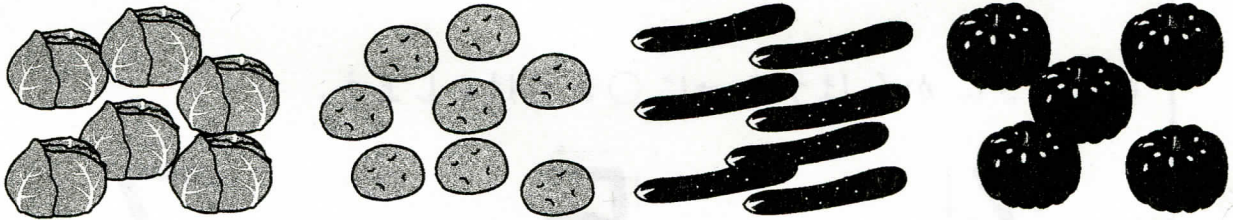
(1) うさぎの かずだけ ○にいろをぬりましょう。

Grid of 10 circles for counting.

(2) うさぎの かずを すうじで かきましよう。

Blank box for writing the number.

(3) うさぎの かずと おなじ ものに ○をつけましよう。



Four boxes for counting the items.

(4) しろい うさぎ の かずと、くろい うさぎ の かずを かきましよう。



Box for counting white rabbits.



Box for counting black rabbits.

(5) にんじん をもっている うさぎの かずと、 にんじん をもっていない うさぎの かずを かきましよう。

もっている

Box for counting rabbits with carrots.

もっていない

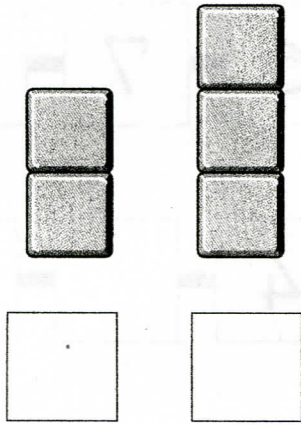
Box for counting rabbits without carrots.



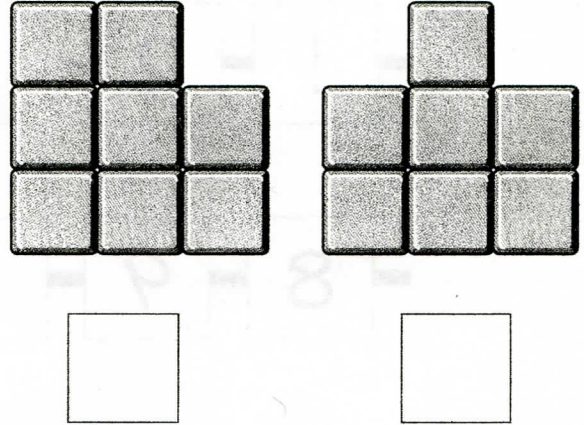
7	なかまづくりと かず	ねん    くみ    ばん	
	おおきい ちいさい, かずならべ-1	なまえ	/ 8もん

問題 1 かずのおおきいほうに○をつけましょう。

(1)

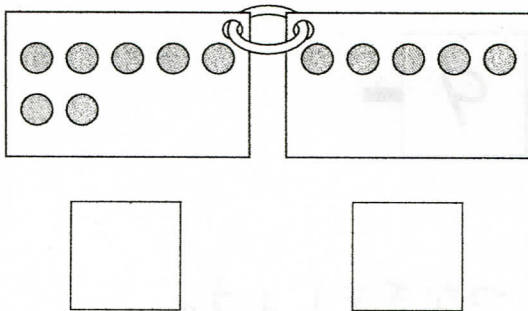


(2)

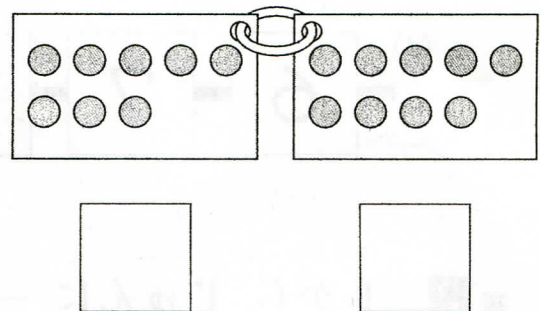


問題 2 かずのおおきいほうに○をつけましょう。


(1)




(2)



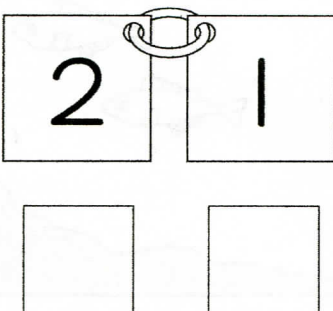
(3)



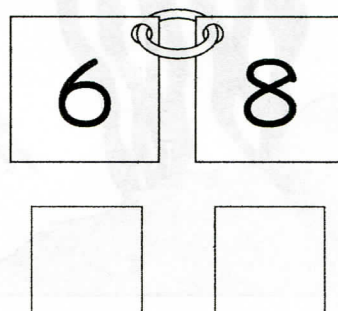
(4)



(5)



(6)




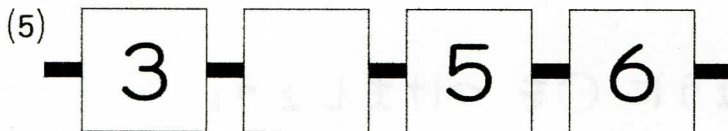
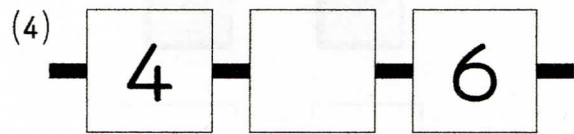

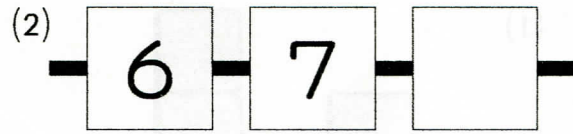
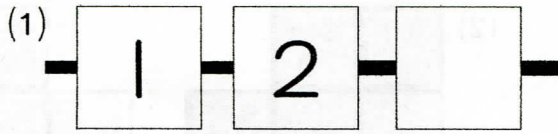
8

なかまづくりと かず  
おおきい ちいさい, かずならべ-2

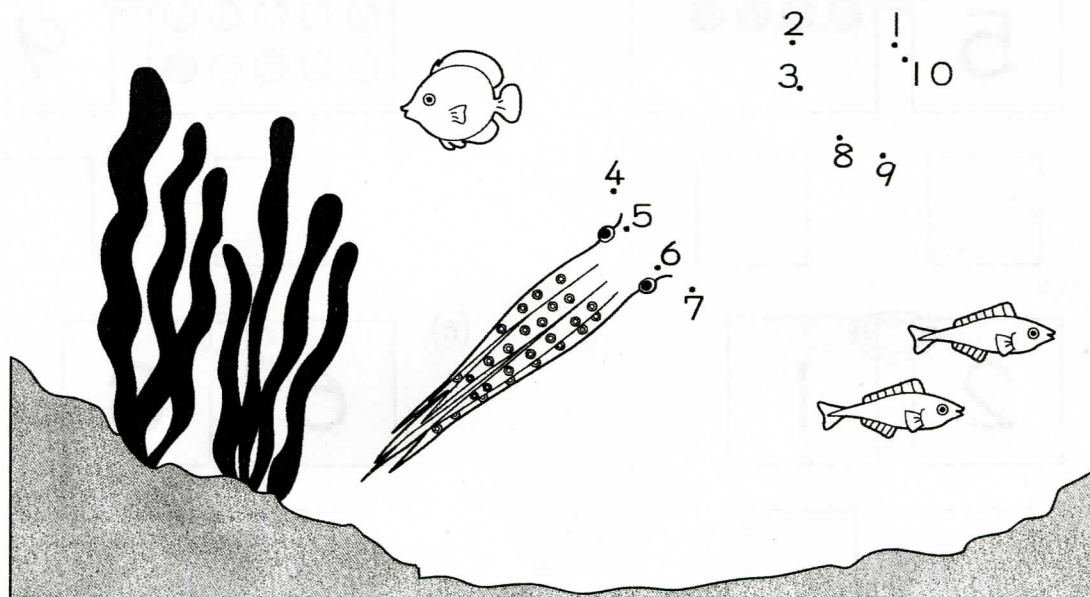
ねん くみ ぼん  
なまえ

／7もん

① □にあう すうじをかきましょう。



② 1からじゅんに ——でつなぎましょう。





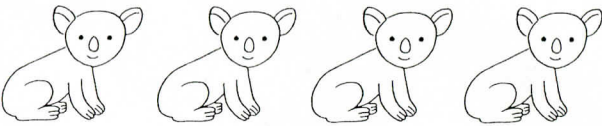
# 5までのかず (6)

なまえ



1. かずは いくつでしょう。

①  ( ) ひき

②  ( ) ひき

③  ( ) ひき

④  ( ) ひき

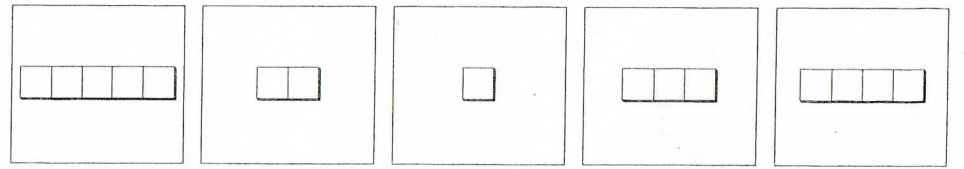

⑤  ( ) ひき

2. タイルは なんこでしょう。



( ) ( ) ( ) ( ) ( )

3. おなじ かずの なかまを せんで むすびましょう。



ご さん いち に し(よん)

3 5 2 4 1

# たねを まいたよ

がつ	にち	なまえ
ねん	くみ	





お日さん、雨さん

金子みすゞ

ほこりのついた

しば草を

雨さんあらって

くれました。

あらってぬれた

しば草を

お日さんほして

くれました。

こうしてわたしが

ねころんで

空をみるのに

よいように。



おさるがふねをかきました


まど・みちお

ふねでも かいてみましょうと  
おさるが ふねを かきました

けむりを もこもこ はかそうと  
えんとつ いっぽん たてました

なんだか すこし さみしいと  
しっぽも いっぽん つけました

ほんとに じょうずに かけたなと  
さかだち いっかい やりました





# おんどくかあど



なまえ

☆おおきなこえで、はっきりよみましょう。  
 ☆おうちのひとにきいてもらって、さいんをしてもらいましょう。

たいへんよい ◎      よい ○      もうすこし △

よむひ	よむ ペえじ	おおきなこえ でよむ	ゆっくりよむ	おうちのひ とのさいん
6がつ 1にち	こくごきょうかしよ 42、43ペえじ			
2	こくごきょうかしよ 42、43ペえじ			
3	こくごきょうかしよ 42、43ペえじ			
4	こくごきょうかしよ 42、43ペえじ			
5	こくごきょうかしよ 42、43ペえじ			
8	こくごきょうかしよ 46、47ペえじ			
9	こくごきょうかしよ 46、47ペえじ			
10	こくごきょうかしよ 46、47ペえじ			
11	こくごきょうかしよ 46、47ペえじ			
12	こくごきょうかしよ 46、47ペえじ			
15	こくごきょうかしよ 50、51ペえじ			
16	こくごきょうかしよ 50、51ペえじ			
17	こくごきょうかしよ 50、51ペえじ			
18	こくごきょうかしよ 50、51ペえじ			
19	こくごきょうかしよ 50、51ペえじ			

22	おひさん、あめさん			
23	おひさん、あめさん			
24	おひさん、あめさん			
25	おひさん、あめさん			
26	おひさん、あめさん			
29	おさるがふねをかきました			
30	おさるがふねをかきました			





# ふりかえりシート



ねん 年 組 ( )

よていどおりにがんばれたかな かおのマークに <sup>いろ</sup>色をぬろう。

	月 日 (月)	月 日 (火)	月 日 (水)	月 日 (木)	月 日 (金)
じかんめ 1時間目					
じかんめ 2時間目					
じかんめ 3時間目					
じかんめ 4時間目					
じかんめ 5時間目					
じかんめ 6時間目					