

新一年生保護者会

大田区立道塚小学校

令和5年2月14日(火)

いっぱいかがやけ道塚小

新一年生保護者会

大田区立道塚小学校

令和5年2月14日(火)

- 1. 学校長のあいさつ
- 2. 蒲田警察署より
- 3. 入学式のご案内・緊急メール登録のお願い
- 4. 入学のための諸準備
- 5. 学校への連絡について
- 6. 学校給食
- 7. 保健関係
- 8. 特別支援教育(サポートルーム)
- 9. 郵便局口座(引き落とし)関係
- 10. PTAより

1 学校長のあいさつ

開校84周年を迎えました。
「よく学びよく遊べ」



自立できる子育てを願って
7秒間の抱きしめお願いします。

2 交通安全について

4月から自分の力で通学する子供たちを
交通事故から守るために!!



3 入学式のご案内

1 日時 2023年4月6日(木)
受付……………9:20~9:40
(時間厳守)
式開始……………10:00

2 場所 受付……………**1年生昇降口前**
入学式会場……………**体育館**

3 持ち物 (1年生)
ランドセル(リュック可)、上履き、**上履き袋**、
防災頭巾、ハンカチ、ティッシュ、マスク

(保護者)
★**通学路調査**、健康調査票(参加人数分)、就学通知書
体調チェック票(児童用)
スリッパ、下足袋、マスク
手提げ袋(荷物持ち帰り用)

お願い 保護者の方の入場は**2名まで**でお願いします。

3 入学式のご案内

＜校門での写真撮影＞

午前8時～午後3時まで。

**在校生下校のため、午前9時前後は
お控えください。**

＜健康調査票の提出＞

忘れた方は、受付前に検温をして、改めて健康調査票に記入、提出をお願いします。
忘れないように、ご注意ください。

入学後の予定

(変更されることもあります)

月	火	水	木	金	土	日
			6 入学式	7 給食なし 12:00頃下校	8	9
10 給食開始 午前授業 13:15頃下校	11	12	13	14 保護者会	15	16
17 午前授業 13:15頃下校	18	19	20	21	22 土曜授業 引き取り訓練 11:00頃	23

※下校予定は現時点での想定時刻です。

5月GW明け～ 5時間授業開始(月、火、木)

4 入学のための諸準備①

1 大きな声ではっきりと

あいさつ、返事、自分や兄弟の名前や学年

2 最後まで集中して話を聞く

相手の目を見て、最後まで

3 自分の名前の読み書き(ひらがな)

鉛筆の持ち方、消しゴムの使い方

4 自分のことは自分で

着替え、片づけ、食事(20分)、配膳、持ち物の管理

5 安全に登下校

信号のない交差点、ガードレールのない道

6 規則正しい生活習慣

早寝早起き朝ごはん、排便・ゲーム・テレビ・動画の視聴

4 入学のための諸準備②

学用品

1. 学校で用意する物

- 教科書(無償給与)
- 黄色い帽子
- 防犯ブザー(登下校用)
- みちづかノート(家庭と学校の連絡用)
- 防災用ヘルメット(貸与)
- タブレットP C(貸与)
- タブレットPC・持ち運び用ケース(貸与)
- 学用品………道具箱、名札、ノート、連絡帳、連絡帳袋
(後日集金) 下敷き(A4サイズ)
のり、クレパス、算数ブロック
油粘土(中身のみ)、植木鉢 他

4 入学のための諸準備③

学用品

2. 家庭で用意していただくもの

【学習用具】

※学習に集中できるように、
学用品はなるべく

無地のもの

をご用意ください。

ふでばこ・・・無地で鉛筆が固定できるもの



鉛筆Bか2B・・・5本

赤鉛筆**1本** (キャップは×)

消しゴム

(白色、においなし、無地のもの)

はさみ (カバー付き)



セロテープ



粘土ケースと粘土板



色鉛筆(12色)



上履き・上履き入れ



靴底が滑り止めのついている靴
(ステップ101・緑)を推奨しています。



かけるところは、ひも状の方が
フックにかけやすい。

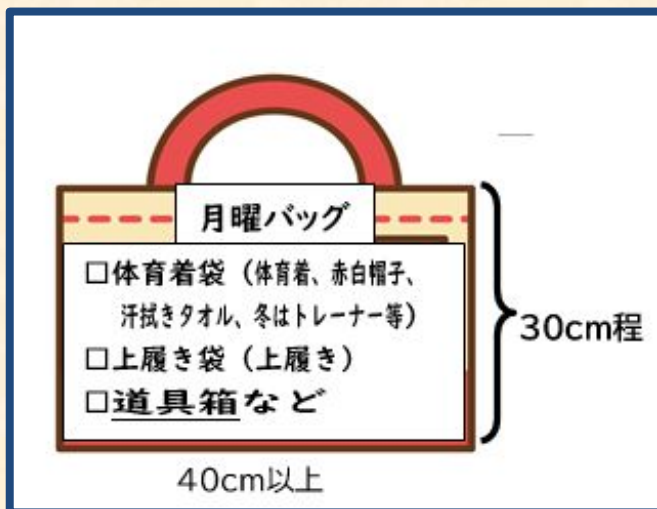


これは幅が広いので、かけにくい。

月曜バッグ・絵本バッグ



絵本バッグは、取手を含めて30cm程
取手が長い場合は、内側に小さな取手をつける。



体育着、体育着袋


体操着袋は、フックにかけやすいもの



廊下のフックはこうなります。

給食のランチョンマット

→机の大きさを目安に、お盆より大きいものを。



傘・・・学童用の先が丸くなっている物
(ビニール傘は×)

柄の部分に記名



防災頭巾・・・いざというときに取り出しやすいもの。 厚すぎるものはかえって座りにくい。



3. お願い

持ち物には、必ずひらがなで名前を
つけてください。

(消しゴムは中身とケースそれぞれ、
色鉛筆は1本ずつ、靴下も左右それぞれ など)

例)

1-1 みちづか かめぱち

4 入学のための諸準備④

学用品

【持ち物】※手作りのものでも、購入したものでも結構です。

○ランドセル(リュックサック可)

○マスク(予備も含め3枚程度)、ハンカチ、ティッシュ

○水筒(※任意)

○上履き(白、前後に記名)、上履き入れ

○手提げ袋2つ(月曜バッグ、絵本バッグ)

○体育着(上は白半袖、下は紺色のハーフパンツ)

紅白帽子(つばあり)、汗拭きタオル、体育着袋

○ランチョンマット、ランチョンマットを入れる巾着袋

○傘(子供用)、レインコート

○防災頭巾、防災頭巾カバー

○雑巾2枚、洗濯ばさみ4個(ひもをつける。)

入学のための諸準備⑤

登下校の安全、通学路について

- 1 8:10～8:20の間に**教室に着くように**送り出してください。
- 2 南門を出て、**出る方向**によって色別にコースを分けています。

みどり・・・南門を背にして**右**に出るコース

ピンク・・・南門を背にして**左**に出るコース

※南門の向かいの私道を通る児童はピンクコースです。

3 何度かお子さんと一緒に通学路を歩いて、
約束した道順と、注意する場所、所要時間等を
確認しておきましょう。

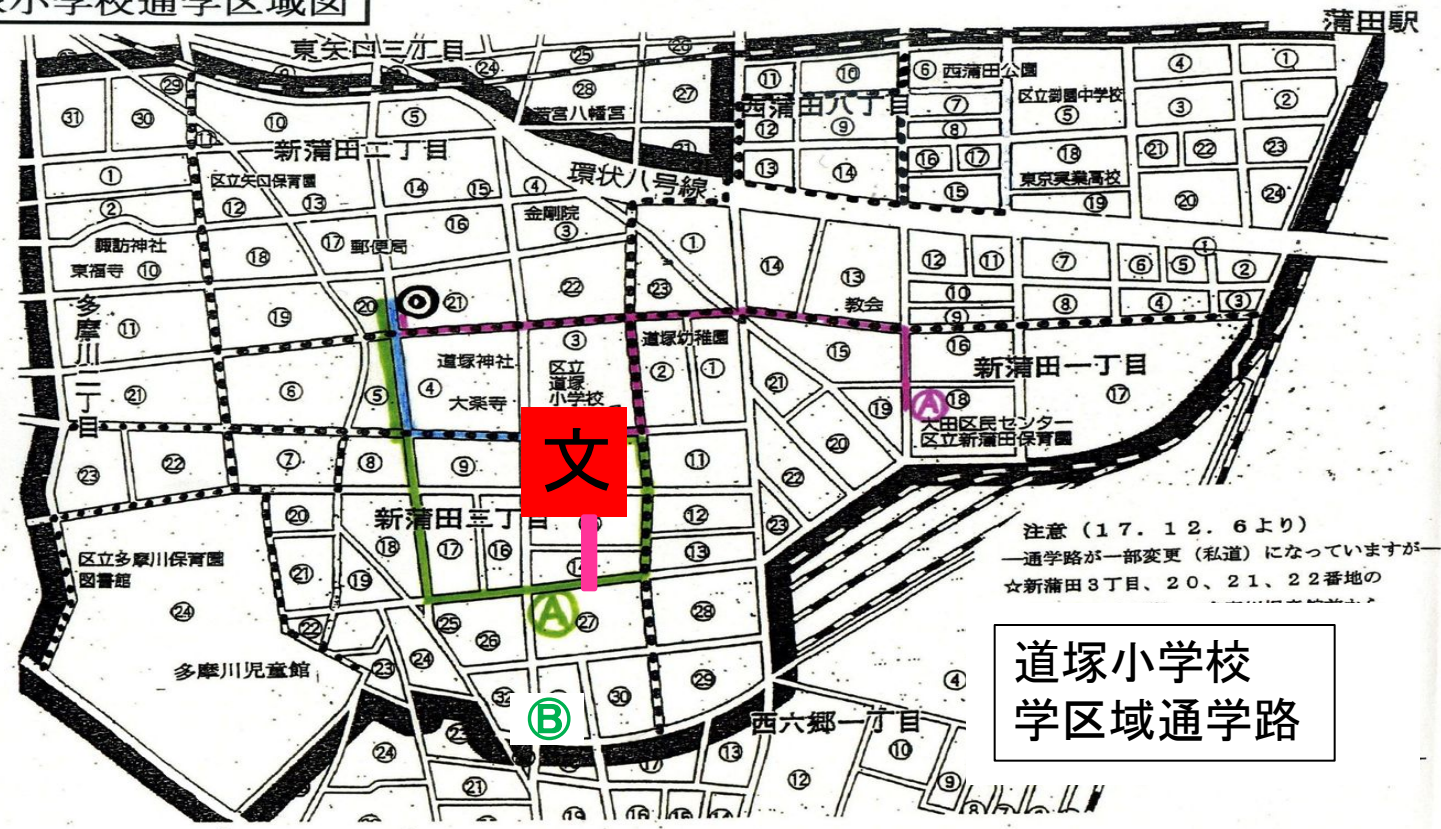
(雨天時にも実際に歩いて確認しましょう。)

4 防犯について教えましょう。

5 交通ルールを身に付けておきましょう。

6 入学後の集団下校はありません。一人で帰れる
ようにしっかり練習しておいてください。

道塚小学校通学区域図



お願い

○遅刻・早退する場合は、必ず 教室まで保護者が送り迎えをしてください

★朝の児童登校後は南門を施錠します。⇒正門(バス通り側)のみ出入り可能です

○欠席の場合は「みちづかノート」に記入し、近所の児童にお願いしてください。

5. 学校への連絡について

- 1 平日7:30~18:00の間で。
- 2 欠席するときは、「みちづかノート」や電話などで連絡してください。
- 3 遅刻するときは、保護者の方が教室まで送ってください。
- 4 早退するときは、必ず迎えに来てください。

6. 学校給食について

4月の給食開始日

月	火	水	木	金
4日	5日	6日	7日	8日
			入学式	給食なし
10日	11日	12日	13日	14日
給食開始				

※初日から一人前の給食です

道塚小学校の給食

食数

児童 524名

教職員 50名

給食費

(低) ¥4,100/月 , ¥235/食

(中) ¥4,500/月 , ¥255/食

(高) ¥4,950/月 , ¥280/食

年間給食回数

193回

給食時間(配膳～下膳)

12:15～12:55

調理従事者

株式会社レパスト

調理員 10名

学校給食の目標

(学校給食法第2条より)

1. 健康な体をつくろう
2. 食事の重要性を知ろう
3. 望ましい**食習慣**を身に付けよう
4. **感謝の心**をもとう
5. **食文化**に関心をもとう
6. **社会性**を養おう
7. 食材の生産・流通・消費について知ろう



献立について

生きた教材

児童の楽しみ
になるように



☆本日の給食ニュース☆

2月 4日 (木) 本日のこんだて >



ナン 牛乳 キーマカレー

タンドリーチキン キャロットドレッシングサラダ

<給食に使用されている主な食材>

あかの仲間 (筋肉や骨を作る)	ぶたにく とりにく ヨーグルト	
きいろの仲間 (エネルギーのもとになる)	ナン あぶら バター	
みどりの仲間 (体の調子をととのえる)	しょうが にんにく セロリー	

今日はインド料理を紹介します。ナンは小麦粉を練って作った生地を平たく伸ばして焼いたものです。タンドリーチキンは、鶏肉をヨーグルト、スパイスなどで漬け込んでから、串にさして焼いた料理です。本場ではどちらもタンドールという筒状の窯で焼くため、香ばしい仕上がりです。味わって食べてください。

☆大きな声でゆっくりはっきりと読みましょう！

献立について

食材の
展示↓



↑献立の紹介動画



低学年の給食目標

1. いろいろな食べ物を好き嫌いしないで食べる
2. 正しい食器の使い方、食べ方が分かる
3. 食事の前は丁寧に手を洗う
4. 食べ物の名前を覚える
5. 決められた時間内で食べる

ご家庭でもお願いしたいこと

①給食当番の練習

- ・白衣のボタン
- ・しゃもじやおたまの使い方

②食事マナーの観察・支援

- ・箸の使い方
- ・姿勢

③いろいろな食材に食べられること

- ・牛乳は毎日、一人1本つきます

心掛けていること ～衛生面～



詳しくは**給食試食会**で

お話します！

(令和5年10月に開催予定)

- 作業の区分け、エプロンの使い分

食物アレルギー対応について



調理室で個別に盛り付けて提供します

対応にあたり、毎年行うこと

①学校生活管理指導表等の書類提出

②面談

※軽度の食物アレルギーがあり、給食対応が
必要ない場合も、確認のため医師の診断を受け
ていただくようお願いいたします。

食物アレルギー説明会

保護者会終了後、
2年3組にお集まりください

7 学校保健について

- 1 健康管理は、学校と家庭が手を取りあって
 - ・定期健康診断について
 - ・健康カード、保健調査票
 - ・健康な生活のための習慣づけ、朝の健康観察
- 2 日本スポーツ振興センターについて
- 3 学校でのけが・病気について
家庭緊急連絡票
 - ・連絡を取る順番で、①②のお名前の記入
 - ・勤務先の電話番号の記入

- 4 保健室の役割
健康管理、健康診断、健康相談、保健指導
救急処置
- 5 学校において予防すべき感染症について
出席停止、出席停止解除願い
- 6 学校医・薬剤師紹介

8 特別支援教育について

本校の特別支援教育に関する組織

○サポートルーム(本校特別支援教室 巡回指導)

○ことばの教室(通級指導学級・志茂田小)

大田区には他に「きこえの教室」もあります。

○校内支援委員会・・・学校全体で対応

○特別支援教育コーディネーター

○スクールカウンセラー(週2日)

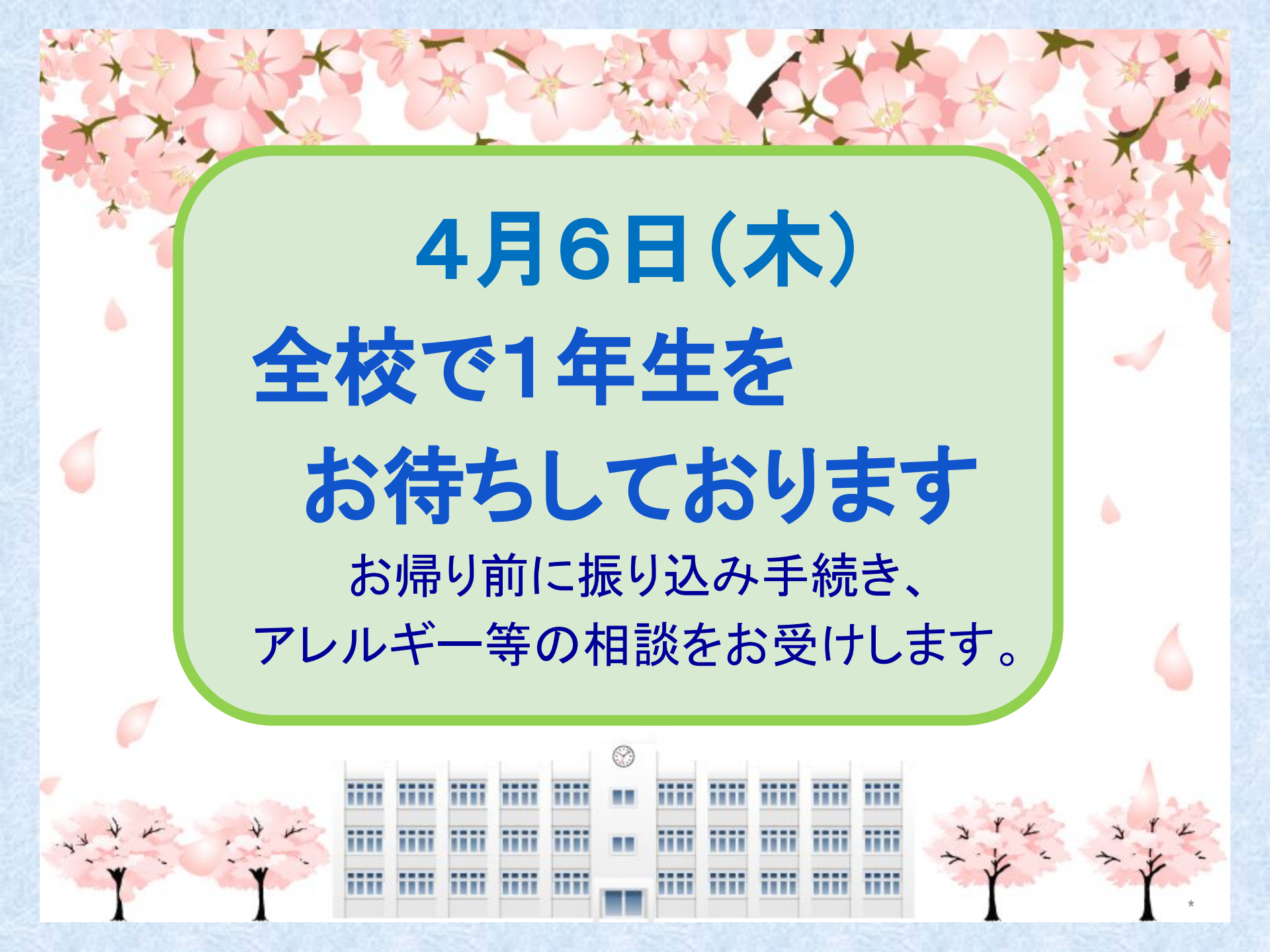
○外部機関等との連携

(教育センターの教育相談 子ども家庭支援センター、
その他の支援機関、医療機関等)

9 給食費、教材費引き落とし

本日、この会終了後に
引き落としの申し込み用紙を
回収いたします。

印の押し忘れがないか
今一度ご確認ください、
お帰りの際は忘れずに
ご提出ください。



4月6日(木)
全校で1年生を
お待ちしております

お帰りに振り込み手続き、
アレルギー等の相談をお受けします。

