


ミーティング Meetをやってみよう

1. はじめかた
2. はじまったら
3. おわるとき
4. こんなとき、どうする



1. はじめかた

1.1 ^{じゅんび}準備するもの

- ・ クロームブック ^{じゅうでん} (充電しておきましょう)
- ・ そのほか、^{せんせい}先生からしじがあったもの

1.2 ^{ふんまえ}スタート5分前になったら

① クラスルームをひらく👉




② クラスルームの左上の ^{ひだりうえ}

Meetのリンクをタップ👉

③ マイクをオフにする👉

④ 右の「^{いま さんか}今すぐ参加」をタップ👉

→いよいよ、スタートします。



2. はじまったら

マイクオフ・カメラオンになっているかな



せんせい

先生をさがして「ピン」をしよう

せんせい

①先生をさがします。


み せんせい

②見つけたら、先生をタップ 🖐️

③ピンをタップ 🖐️

せんせい おお

→先生だけが、大きくうつります。



3. おわるとき

せんせい あいず き

先生の合図を聞いてから

あいだ あかでんわ

①マイクとカメラの間の「赤い電話📞」をタップ 🖐️

がめん

②この画面になったらしまいです。



ミーティングから退出しました

再参加

ホーム画面に戻る

音声と動画の品質はいかがでしたか？




とても悪い

とても良い

4. こんなとき、どうする？

① はなし話をするとき

はなし
→話をときは、マイクをタップ 

はなし いちど
→話がおわったら、もう一度マイクをタップ 

はなし
「話す人だけ、マイクはON」にしましょう。



② きときれて、うまく聞こえない、うつらない

データがじゅうたいしているかもしれません。

じゅんばんにためしてみましよう。

・Meetいがいのアプリはすべてきる。

・Meetのカメラをオフにする。

いちど
・一度、Meetをきって、つなぎなおす。

せんせい
※これでもだめなときは、先生へしらせてください。

③ きよしゆ「拳手」や「チャット」をつかいたい

せんせい
・先生のしじがあったら、つかいましょう。