

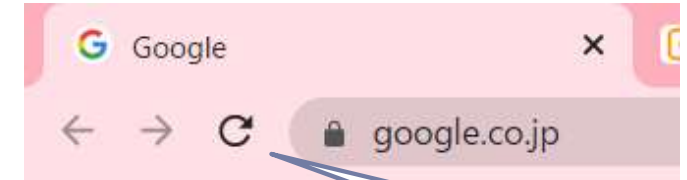

オンライン授業中、「Google Meet」が止まってしまったら・・・

- ブラウザの更新ボタンを押して、Google Meetに再接続してみましょう。
- 学校ホームページ・まなびポケットは見られますか？
見られるようであれば、もう一度、Google Meetに接続してみましょう。

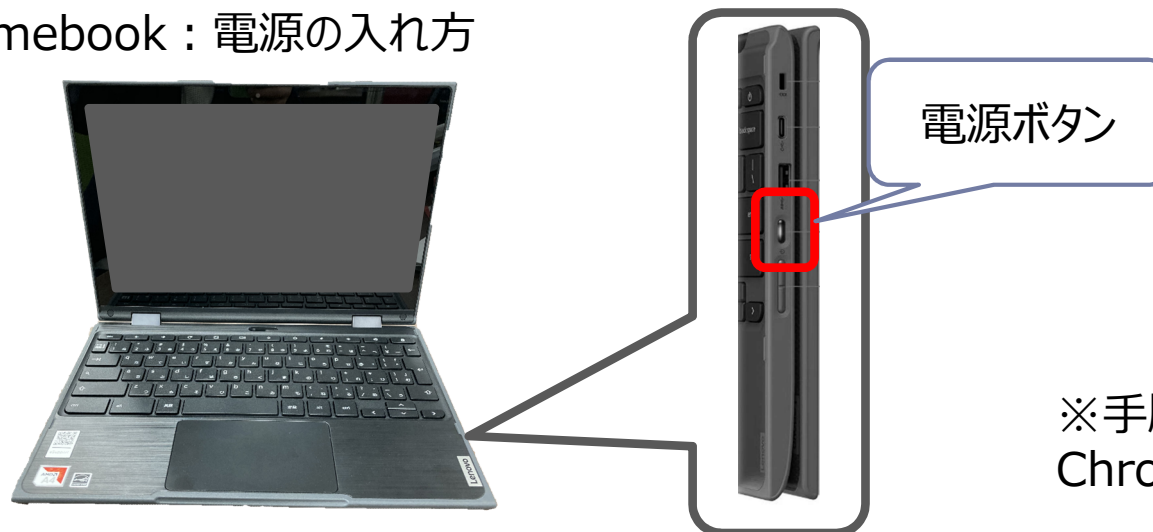
それでも接続できないときは・・・

- 端末をシャットダウンしてもう一度起動してみましょう。

Chromebook：シャットダウンのやりかた



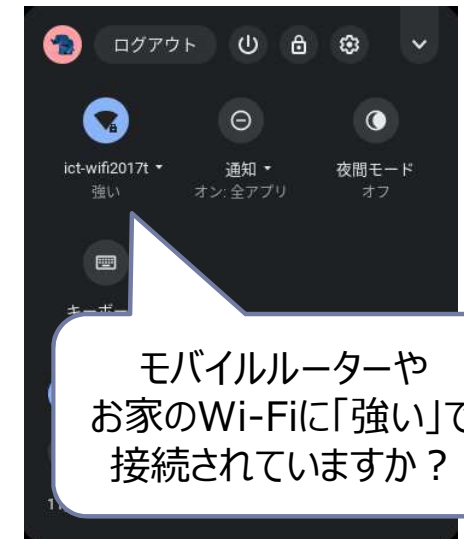
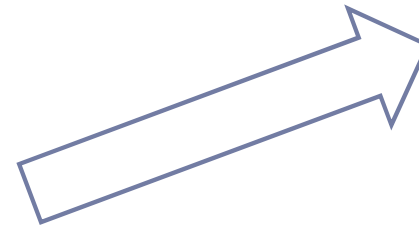

Chromebook：電源の入れ方



※手順は参考として、
Chromebookの手順を記載しています。

オンライン授業中、「Google Meet」が止まってしまったら・・・

- 授業で使わないアプリケーションは閉じましょう。
- 時間を置いてから接続してみましょう。
- Wi-Fiにつながっていますか？
Wi-Fiにつながっていない時は、お家の人に相談しましょう。



※手順は参考として、
Chromebookの手順を記載しています。