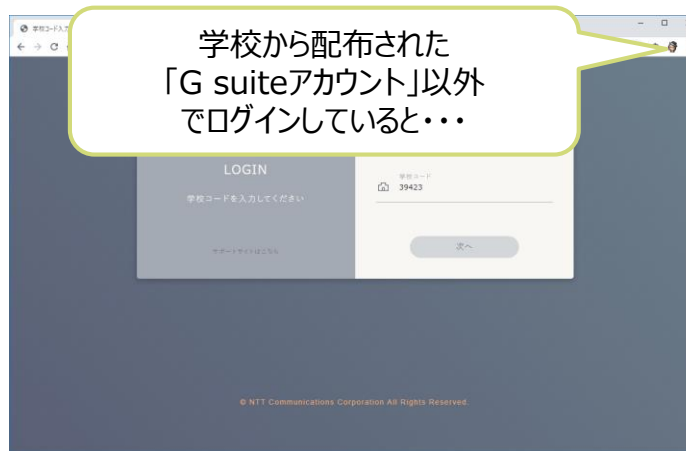


利用するOSやブラウザは必ず最新にしてください。

(まなびポケット動作環境 : <https://manabipocket.ed-cl.com/feature/>)

Chromebook以外での まなびポケット利用方法

- まなびポケットを利用するために、必ず学校で配布されたG suiteアカウント
(@edu.ota-school.ed.jpが付いているアカウント) でGoogle Chromeにログインしてください。
個人で作成したGoogleアカウントでログインをしていると、学校コード入力後、エラーが出ます。



- 私用で利用しているアカウントと学校で配布されたG suiteアカウントは同期しないでください。

大田区貸与端末以外の端末でログインをする

大田区貸与端末以外の端末でログインをする場合、個人で利用しているGoogleアカウントと意図せずに同期されてしまうと、設定が変わってしまう可能性があります。

利用には十分ご注意ください。

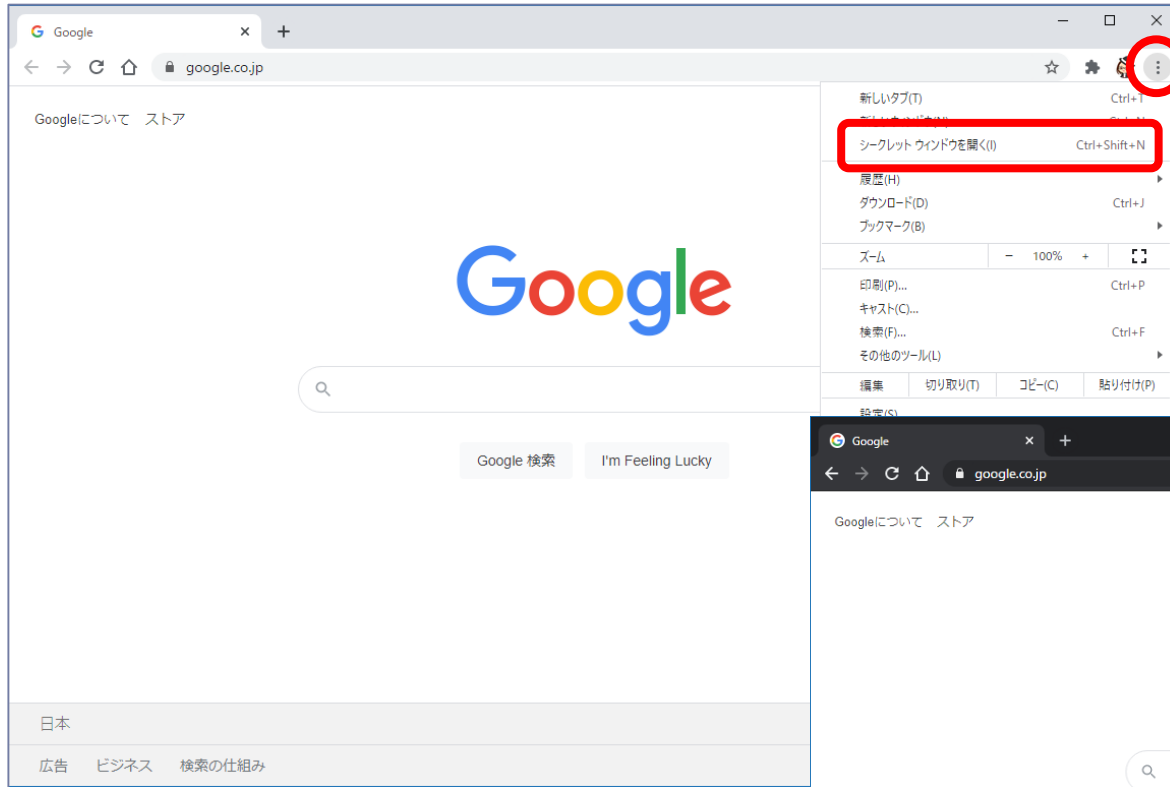
【方法1】「シークレット ウィンドウ」を利用する。



シークレット ウィンドウを利用すると、様々な履歴がブラウザを閉じると消えます。
毎回、ログインする必要があります。

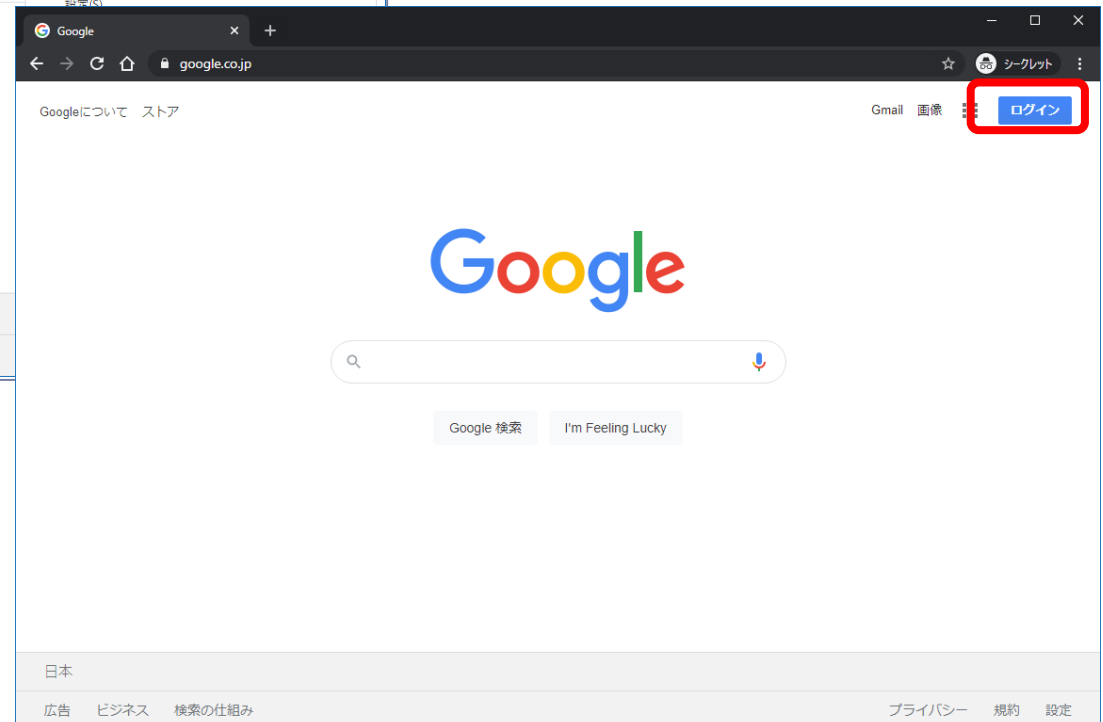
【方法2】普段利用しているアカウントをログアウトして利用する。

意図しない同期を防ぐため、普段利用しているアカウントをログアウトしてご利用いただく方法です。
設定をすれば、パスワード等のログイン情報を記憶しておくことが可能です。
(情報保持する場合は、セキュリティにご注意ください。)

【方法1】「シークレット ウィンドウ」を利用する



- ① Google Chrome  を起動します。
 - ②  をクリック。
 - ③ [シークレット ウィンドウを開く(I)]をクリック。
 - ④ ↓シークレット ウィンドウが開きます。
- ※ ウィンドウが黒い画面が「シークレット ウィンドウ」です。



- ⑤ 「<https://www.google.co.jp/>」にアクセスをし、[ログイン]をクリック。
- ⑥ 学校から配布されたG Suiteアカウントでログインをしてください。

【方法1】「シークレット ウィンドウ」を利用する

まなびポケットを利用する場合、検索（まなびポケット ログイン）もしくは、URL（「https://ed-cl.com」）を入力して、ログイン画面を表示してください。

学校コードを入力すると、まなびポケットを利用することができます。

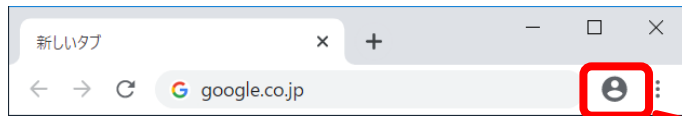
The image illustrates the login process for Manabi Pocket. It consists of three overlapping screenshots:


- Top Left:** A Google search result for "まなびポケット ログイン" (Manabi Pocket Login). The search results show approximately 3,230,000 items and a link to "ed-cl.com - このページを訳す まなびポケット ログイン".
- Top Right:** The login page of the Manabi Pocket portal. The URL is "ds.ed-cl.com/discovery/WAYF?entityID=https%3A%2F%2Fed-cl.com%2Fshibboleth-sp&return=https%3A%2F%2Fed-cl.co...". The page title is "まなびポケット". The main content area is titled "LOGIN" and asks the user to "学校コードを入力してください" (Please enter the school code). A red box highlights the "学校コード" (School Code) input field, and another red box highlights the "次へ" (Next) button.
- Bottom Right:** The dashboard page of the Manabi Pocket portal. The URL is "ed-cl.com/dashboard". The page title is "まなびポケット". The dashboard displays a grid of application tiles, including "ライセンスライブラリ for まなびポケット", "ポブラディアネット", "ムーブノート(ミライシード)", "ドリルパーク(ミライシード)", "情報活用能力(ミライシード)", "MIMデジタル版", "Adobe Spark", and "eboard(いーぼーど)".

- ★ウィンドウを閉じると、すべてのログイン情報が消えます。
- ★毎回ログイン作業が必要になります。

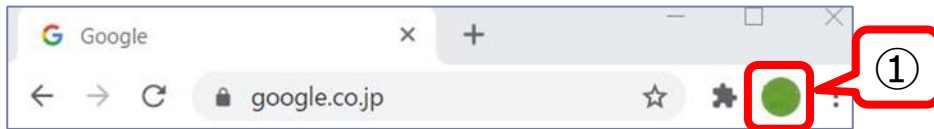
【方法2】普段利用してるアカウントをログアウトして利用する

Google Chrome (以下、Chrome)を起動します。
家のパソコンなどを利用する場合、別のアカウントでログインをしている場合は、一度ログアウトしてください。



右上のアイコンが「」でない場合、ログインしたままになっています。

<別アカウントでログインしていた場合>



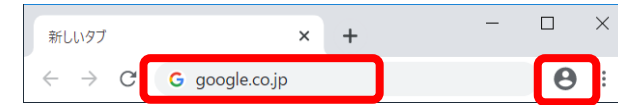
- ① 右上のアイコンをクリックし、「ログアウト」をクリックします。
- ② 「別のアカウントを使用」をクリックします。



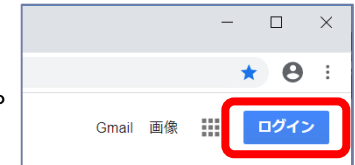
これ以降の手順は、<別アカウントでログインしていない場合>の③以降を参照してください。

<別アカウントでログインしていない場合>

- ① アドレスバーに「google.co.jp」と入力し、[Enter]キーを押します。



- ② GoogleのTop画面の右上の[ログイン]ボタンをクリックします。



- ③ ログイン画面が表示されるので、メールアドレスまたは電話番号欄にIDを入力し、[次へ]ボタンをクリックします。



- ④ パスワード入力画面が表示されます。自分のパスワードを入力し、[次へ]ボタンをクリックします。



【方法2】普段利用してるアカウントをログアウトして利用する

- ⑤ [新しいアカウントへようこそ]画面が表示された場合は、[同意する]ボタンをクリックします。

新しいアカウントへようこそ

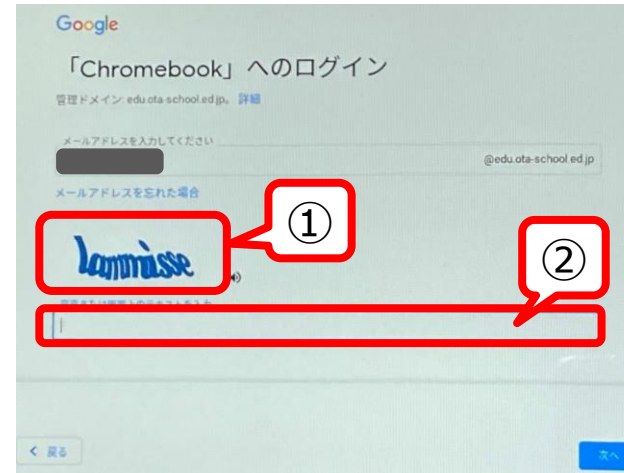


- ⑥ Chromeの右上に[パスワードを保存しますか?]画面が表示された場合は、任意で保存するかどうかを選んでください。



【注意】

同じIDで複数の端末でログインする場合、下記の画面が表示される場合があります。



このような画面が表示された場合は、①にランダムに表示される文字を②の欄に入力して「次へ」をクリックしてください。

【方法2】普段利用してるアカウントをログアウトして利用する

まなびポケットを利用する場合、検索（まなびポケット ログイン）もしくは、URL（「https://ed-cl.com」）を入力して、ログイン画面を表示してください。

学校コードを入力すると、まなびポケットを利用することができます。

The image illustrates the login process for 'まなびポケット' (Manabi Pocket). It consists of three main parts:

- Search Results:** A Google search for 'まなびポケット ログイン' (Manabi Pocket Login) showing approximately 3,230,000 results. The top result is 'まなびポケット ログイン' from ed-cl.com.
- Login Page:** A screenshot of the 'まなびポケット' login page. The page title is 'まなびポケット' and the main heading is 'LOGIN'. Below the heading, it says '学校コードを入力してください' (Please enter the school code). There is a text input field labeled '学校コード' (School Code) and a button labeled '次へ' (Next). Both the input field and the button are highlighted with red rectangles.
- Dashboard:** A screenshot of the 'まなびポケット' dashboard. The page title is 'まなびポケット' and the main heading is 'まなびポケット'. Below the heading, there is a section titled 'アプリ' (Apps) with a grid of application tiles. The tiles include: 'ラインズライブラリ for まなびポケット', 'ポブラディアネット', 'ムーブノート(ミライシード)', 'ドリルパーク(ミライシード)', '情報活用能力(ミライシード)', 'MIMデジタル版', 'Adobe Spark', and 'eboard(いーぼーど)'.

★2回目以降は学校コードの入力も省略されます。
手順1. の後、自動的にログインされます。