

グーグルクラスルーム・グーグルミートの使い方


1. クロムブックにログインします。

ID : _____

パスワード : _____

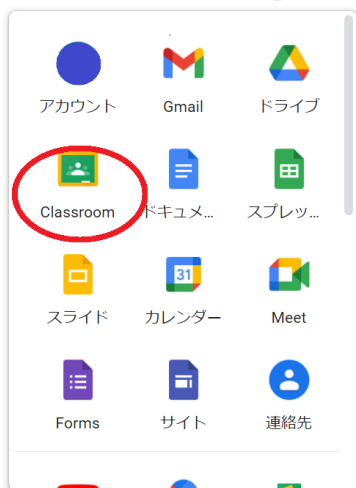
2. アイコンをタップしてインターネットにつなげます




3. グーグルのトップページの  をタップします。



4. 「クラスルーム」をタップします。



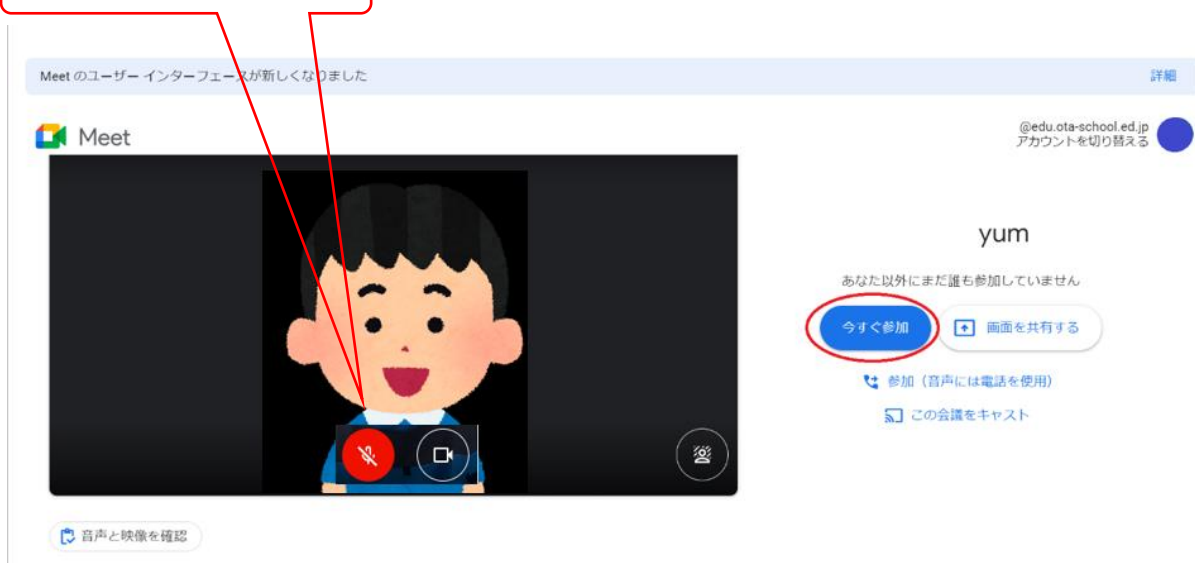
5. 先生から「グーグルミート」にログインするように言われたときは、 をタップします。



6. マイクやカメラは使用の「許可」をタップします。



7. カメラはオン、マイクはオフにして、「今すぐ参加」をタップします。



8. やめるときは、↓ をタップすると終わりです。

