


まなびポケット
保護者連絡機能マニュアル
《保護者用》

大田区教育委員会事務局
2021年11月 指導課作成

まなびポケット 保護者連絡機能について

- ログインに必要なアカウント（学校コード・ユーザーID・パスワード）については、各学校から配布されます。
- アカウントについては、保護者（出欠連絡を行う方）以外の共有はしないようにしてください。
- 複数のお子様が大田区立小・中学校に所属している場合は、それぞれのお子様用にアカウントが発行されます。
- 保護者連絡機能を利用する際の通信料については、各家庭の負担となります。
- 児童／生徒に貸与している端末での利用は想定しておりません。
- 欠席等連絡のコメント欄は、定型的な文章のみの入力とします。
- その他の運用については、学校ごとに異なりますので、問合せについては、学校にご連絡ください。メーカー等への直接の質問は出来ません。
動作環境や質問については、「まなびポケット よくあるご質問」の「保護者」の部分をご確認ください。

<https://manabipocket.ed-cl.com/support/faq/> ⇒



※本サイトに掲載されている内容は「まなびポケット」全体の内容に関わるものです。

大田区の仕様以外の内容も含まれますので、御了承ください。

保護者アカウント ログイン手順

1. 下記サイトにアクセスします。
ログインURL : <https://ed-cl.com/>
※必ずこのURLまたはQRコードからアクセスしてください。
※本資料はブラウザでの利用方法になります。



2. 「保護者の方はこちら」をクリックします。



3. 「学校コード」「ユーザーID」「パスワード」を入力し、「ログイン」をクリックします。(各IDは学校にご確認ください。)

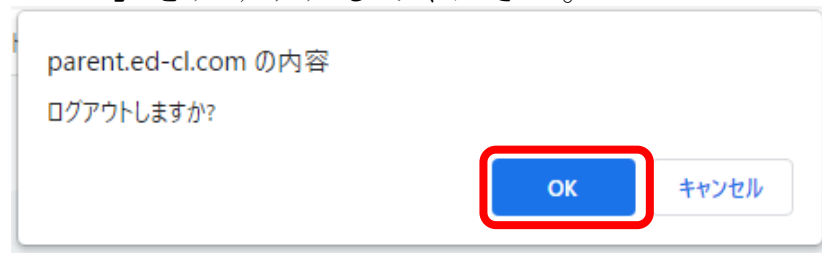


保護者アカウント ログアウト手順

1. 左側下のアイコンをクリックします。
2. 表示されたメニューより「ログアウト」を選択してください。



3. 「ログアウトしますか?」と表示されたら、「OK」をクリックしてください。



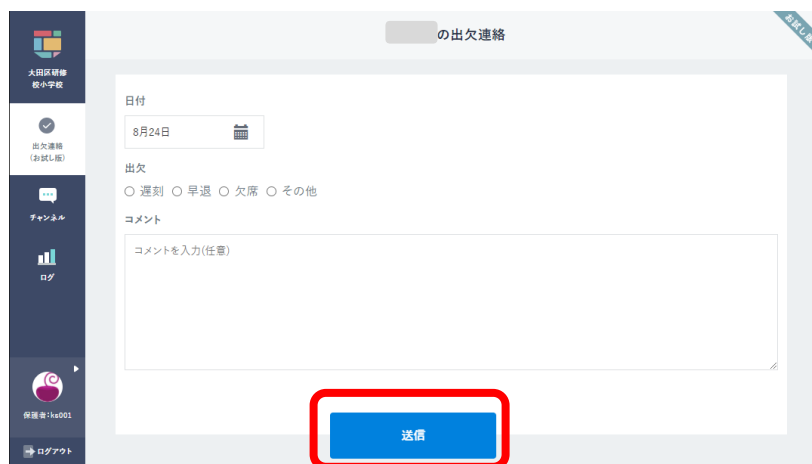
※機能利用後は、必ずログアウトを行ってください。

出欠連絡

1. 左側のメニューより「出欠連絡(お試し版)」をクリックします。
2. 「出欠連絡」ボタンをクリックします。



3. 「日付」「出欠」を選択した上で、コメント欄に定型文を参考に入力し、「送信」ボタンをクリックします。



【注意】コメント欄には以下の定型文のように欠席等の理由を入力してください。

《定型文》

- ・風邪のため
- ・けがのため
- ・発熱のため
- ・通院のため
- ・腹痛のため
- ・慶弔のため
- ・その他 () ⇒ 診断名等の要配慮個人情報※は書かないでください。

※通院等の後、詳しい診断名、状況等が分かったら、ここには書き込まず、電話等の方法で学校にお知らせください。

※必要に応じて学校から電話等で確認の連絡を行います。

- ・ 「出欠連絡」は、担任をはじめとする教職員が確認をしています。
- ・ 本システムには、担任等から返信をする機能はありません。
- ・ 要配慮個人情報を含む書き込みがあった場合は、学校側で当該書き込みを削除します。(クラウド上に残しておく危険性を回避するため)
⇒学校側でコメントが削除された場合、保護者側の書き込み表示は、前回に連絡した内容に戻ります。
- ・ 出欠連絡に書き込んだデータは、保護者側では削除することは出来ません。
- ・ 「出欠連絡」の表示がない場合、クラス編成のメンテナンスのために一時的に利用を停止している場合があります。
- ・ 担任等は、朝の健康観察時に本システムを確認することが考えられます。当日の連絡時刻を何時まで可能にするかは、学校によって異なります。

※大田区では、本機能において、診断名等の要配慮個人情報の書き込みをネット環境に残すことを避けるよう決めています。

チャンネル（保護者に向けた掲示板）

所属クラスの掲示板です。

学校からのお知らせや連絡が表示されます。（本チャンネルを開くよう緊急メール等で学校から連絡をする場合があります。）

クラスに所属している児童／生徒の保護者が参加しています。

「保護者チャンネル」は、担任をはじめとする教職員が確認をしています。

※「保護者チャンネル」は、学校からのお知らせを伝えるためのものです。閲覧以外の機能は使用しないでください。

The screenshot shows the 'Parent Channel' interface for '1年1組 保護者' (1st Year 1st Class Parents). The left sidebar contains navigation options: 'タイムライン' (Timeline), '2021年度' (2021 Academic Year), '1年1組' (1st Year 1st Class), '保護者' (Parents), '出欠連絡 (お試し版)' (Attendance/Excuse Note), 'チャンネル' (Channel), and '保護者: ks001' (Parent: ks001). The main content area shows a message from 'kt009' (teacher) dated '9/8 17:09' with the text: '保護者会のお知らせを配布しております。お子様より受け取りください。念のため、ファイルもこちらに添付します。' (We have distributed the parent association notice. Please receive it from your child. For your convenience, we have also attached the file here.) Below the text is a red PDF icon labeled '保護者会のお知らせ... 198 KB'. Callouts provide instructions: ① Select 'チャンネル' (Channel), ② Select '保護者' (Parents), ③ School notices are displayed, and ④ Click the attached file to open it. A warning callout states: '★注意★ 学校からのお知らせ用となりますので、保護者の方は投稿をしないでください。' (★Attention★ This is for school notices, so please do not post as a parent.)

① 「チャンネル」を選択

② 「保護者」を選択

★注意★
学校からのお知らせ用となりますので、
保護者の方は投稿をしないでください。

③ 先生からのお知らせが表示されます。

④ 添付ファイルをクリックするとファイルが開きます。

ログ

児童／生徒の使用状況を確認することができます。

