







1. 学習・授業に関すること

学習の はじめ	<ul style="list-style-type: none"> <li>5分前行動をしましょう。</li> <li>教室を移動するときは、2列で、静かに右側通行をしましょう。</li> </ul>
話し方	<ul style="list-style-type: none"> <li>指名されたら、「はい。」と返事をして、起立してから発言しましょう。(はい &lt;立つ&gt; ~です。)</li> </ul>
聞き方	<ul style="list-style-type: none"> <li>「です」「ます」を使っていてねいな話し方を心がけましょう。</li> <li>話す人は、聞き手の方を見て話しましょう。</li> <li>聞く人は、話をする人を見て聞きましょう。</li> </ul> 
ノートの 取り方	<ul style="list-style-type: none"> <li>日付を書きましょう。</li> <li>下敷きを使いましょう。</li> <li>直線を引くときは、定規を使いましょう。</li> </ul> 
学習用具	<ul style="list-style-type: none"> <li>筆箱の中身を毎日確認しよう。※学習に集中できるように、学習用具は無地のものにします。</li> </ul> <p>&lt;1～3年生&gt;</p> <p>Bか2Bのえんぴつ4～5本、赤青えんぴつ1本、白い消しゴム、名前ペン、定規</p> <p>&lt;4～6年生&gt;</p> <p>HB以上のえんぴつ4～5本、赤ボールペン1本、青ボールペン1本、白い消しゴム、名前ペン、定規</p> <p>※ボールペンは、絵やかざりのないシンプルなものにすること。</p> <p>※シャープペンシルはもってきてはいけません。えんぴつもかざりのないシンプルなものを使いましょう。</p> <p>※筆箱は箱形で無地のシンプルなものにし、キーホルダーをつけるのはやめましょう。(カンペン、立てるものは不可)</p>

2. 服装・持ち物に関すること

服装	<ul style="list-style-type: none"> <li>登校したらコートなどの上着はぬぎ、ランドセル(リュック型ランドセル)の中に入れましょう。</li> <li>(入らない場合は、クラスの決められた場所にかけること)</li> </ul>
持ち物	<ul style="list-style-type: none"> <li>持ち物には必ず名前を書きましょう。上履きは、つま先部分とかかと部分の2か所に記名しましょう。</li> <li>学校の学習や活動に関係のないものは持ってきません。</li> <li>(ランドセルや手提げなどにキーホルダーはつけません。お守りもしまっておきます。)</li> <li>上履きを忘れたときは、担任の先生に伝え、外履きのうらを雑巾でふいてはきましょう。</li> <li>ハンカチ、ティッシュは常に身に付け、使用できるようにしましょう。</li> </ul> 
体育	<ul style="list-style-type: none"> <li>寒い日に上着を着る場合は、丸首のトレーナーを着ましょう。長袖の体育着でもよいです。</li> <li>体育着の下にタイツをはいたり、ひざをこえる長さのソックスをはいたりするのはやめましょう。</li> </ul>

3. 給食・清掃に関すること

給食 時間	<ul style="list-style-type: none"> <li>給食のワゴンを取りに行くときは、必ず白衣と帽子、マスクを着用し、給食のワゴンの移動は、必ず担任の先生と一緒にしましょう。</li> <li>準備中、食事中は立ち歩かないようにしましょう。</li> <li>苦手な食べ物も食べられるようになるようにならなうにがんばりましょう。</li> </ul>
清掃時間	<ul style="list-style-type: none"> <li>役割分担をしっかりとしましょう。</li> <li>終わりの時間まで、静かにいてねいにそうじをしましょう。</li> <li>使った道具は掃除用具入れにしっかりとしまいましょう。</li> </ul> 

4. その他生活全般に関すること

教室内で	<ul style="list-style-type: none"> <li>先生の話を聞くときは、目と耳と心でしっかりと聞きましょう。</li> <li>クラスのきまりを守りましょう。</li> </ul>
校内で	<ul style="list-style-type: none"> <li>先生や友達に元気よくあいさつをしましょう。(あかるく、いつでも、さきに、つづけて)</li> <li>廊下は走らず、静かに右側を歩きましょう。</li> <li>トイレや水道はきれいに使いましょう。(水の出っぱなしや電気のつけっぱなしに注意)</li> </ul>
登下校	<ul style="list-style-type: none"> <li>寄り道をせず、通学路を守って登下校しましょう。</li> <li>忘れ物があっても、一度登校したら、家には戻らないで先生に相談しましょう。</li> <li>下校後の忘れ物を学校に取りに来てはいけません。(どうしても取りに来る必要があるときは、おうちの人に学校に電話をしてもらい、または職員室に必ず声をかけること。)</li> <li>上履きは、下駄箱の外側にかかとをそろえて入れましょう。</li> <li>傘の置き方を守り、忘れずに持ち帰りましょう。</li> <li>8時前には登校しないようにしましょう。登校後8:15のチャイムがなるまでは決められた場所で待ちましょう。</li> <li>教室に入ったら、8:30までに着席できるよう、朝の支度をすませましょう。</li> <li>校庭は横切らず、校庭のはし(コンクリートのところ)を通りましょう。</li> </ul>
保健室の 利用	<ul style="list-style-type: none"> <li>保健室に行くときは、担任の先生に断ってから行きましょう。</li> <li>保健室から帰ってきたときは、担任の先生に伝えましょう。</li> <li>保健室を利用したときは、お家の人にも伝えましょう。</li> </ul>