

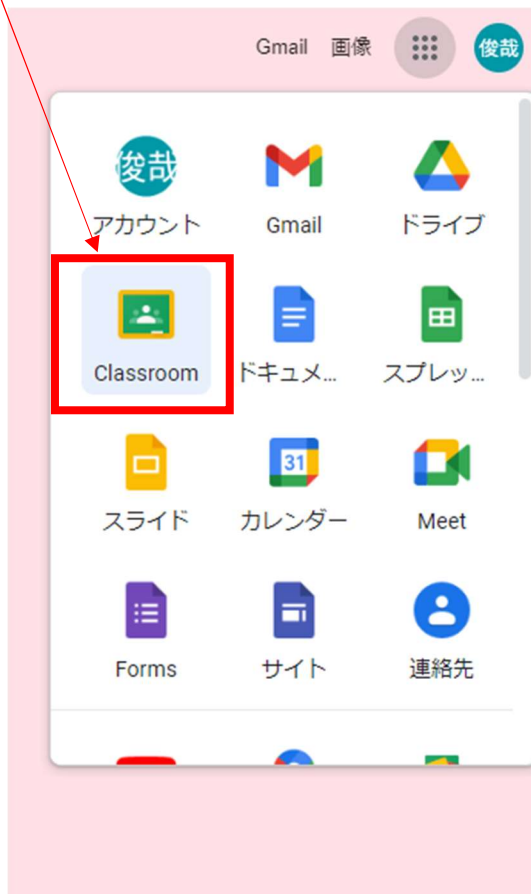


「Googleクラスルーム」簡易マニュアル

- 1 グーグルの画面を出す。
- 2 グーグルメニューボタン  を押す。

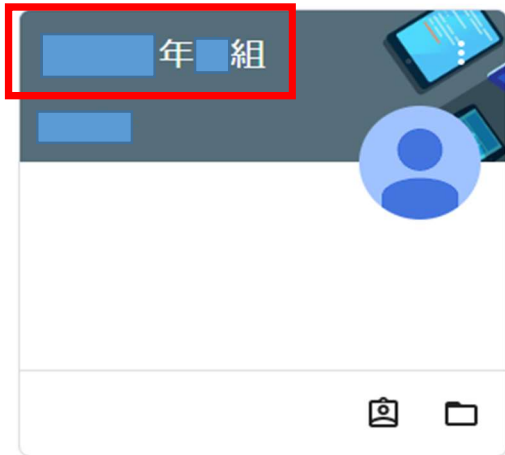


- 3 「Classroom」をクリック (タップ)



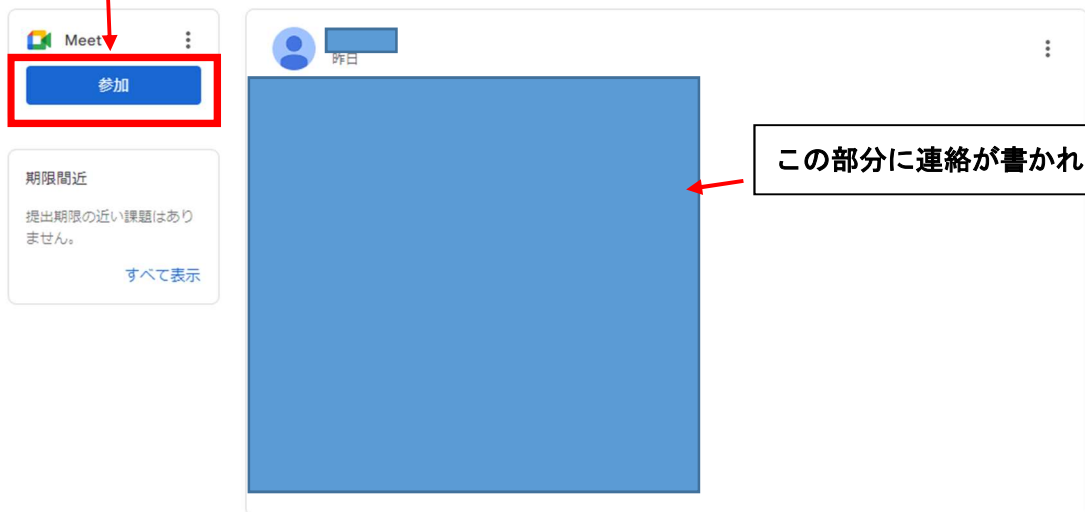
4 自分のクラス名をクリック（タップ）

📅 ToDo 📅 カレンダー



5 オンラインに参加する場合

○「Meet」に参加をクリック



6 今すぐ参加をクリック



※ 必要に応じて、マイクとカメラはオンにします。