

6年間保存版

令和6年度

# 梅田小学校のしおり



梅田小学校での学校生活に関すること・保護者の皆様へのお願いなどが記載されています。お子さんが入学してから卒業するまでの6年間、どうぞなくさずにお持ちください。なお、このしおりは、梅田小学校ホームページにも掲載しています。

大田区立梅田小学校

名 前

# 教 育 目 標

- ・ 明るく元気な子
- ・ よく考える子
- ・ ねばり強い子
- ・ 心のゆたかな子

## 目 次

1. 入学までの準備	1
2. 学校の概要	2
3. 教室配置図	2
4. 学区域と通学路（登下校の道）	3
5. 生活時程表	5
6. 学用品等について	6
7. 保護者の方へのお願い	8
8. 緊急時の児童引取りについて	9
9. 梅田小のよい子	11
1 1. 学校保健について	15
1 2. 各学年、1年間でかかる費用	18

# 1. 入学までの準備

- (1) 早寝早起きの習慣を付けましょう。
- (2) 服は、一人で脱いだり、着たりできるようにしましょう。
- (3) 自分の名前を読んだり、書いたりできるようにしましょう。
- (4) 返事ははっきり言えるようにしましょう。
- (5) 自分の住所、電話番号を言えるようにしましょう。
- (6) 登校前に、自分で用便を済ませられるように習慣付けましょう。
- (7) 好き嫌いなく、何でも食べられるようにしましょう。
- (8) 知らない人に声をかけられても、ついていかないようにしましょう。
- (9) 日常のあいさつができるようにしましょう。
- (10) 正しい言葉遣いができるようにしましょう。
- (11) 決まった通学路(P3・4参照)を入学前にしっかり覚えておきましょう。  
交通安全のため、往復同じ道を通りましょう。
- (12) 歩く時は右側を、ガードレールのある所は内側を歩きましょう。  
(学校のどの門を使うか覚えておきましょう。)
- (13) 困った事や分からない事があったら、すぐに先生に話ができるようにしましょう。
- (14) 非常時の避難場所として「子どもSOSの家」があります。確認しておきましょう。
- (15) 持ち物、着衣すべてのものに記名をしましょう。
- (16) 和式トイレも使えるようにしましょう。
- (17) ハンカチ・ティッシュは身に付け、出し入れしやすい服装にしましょう。



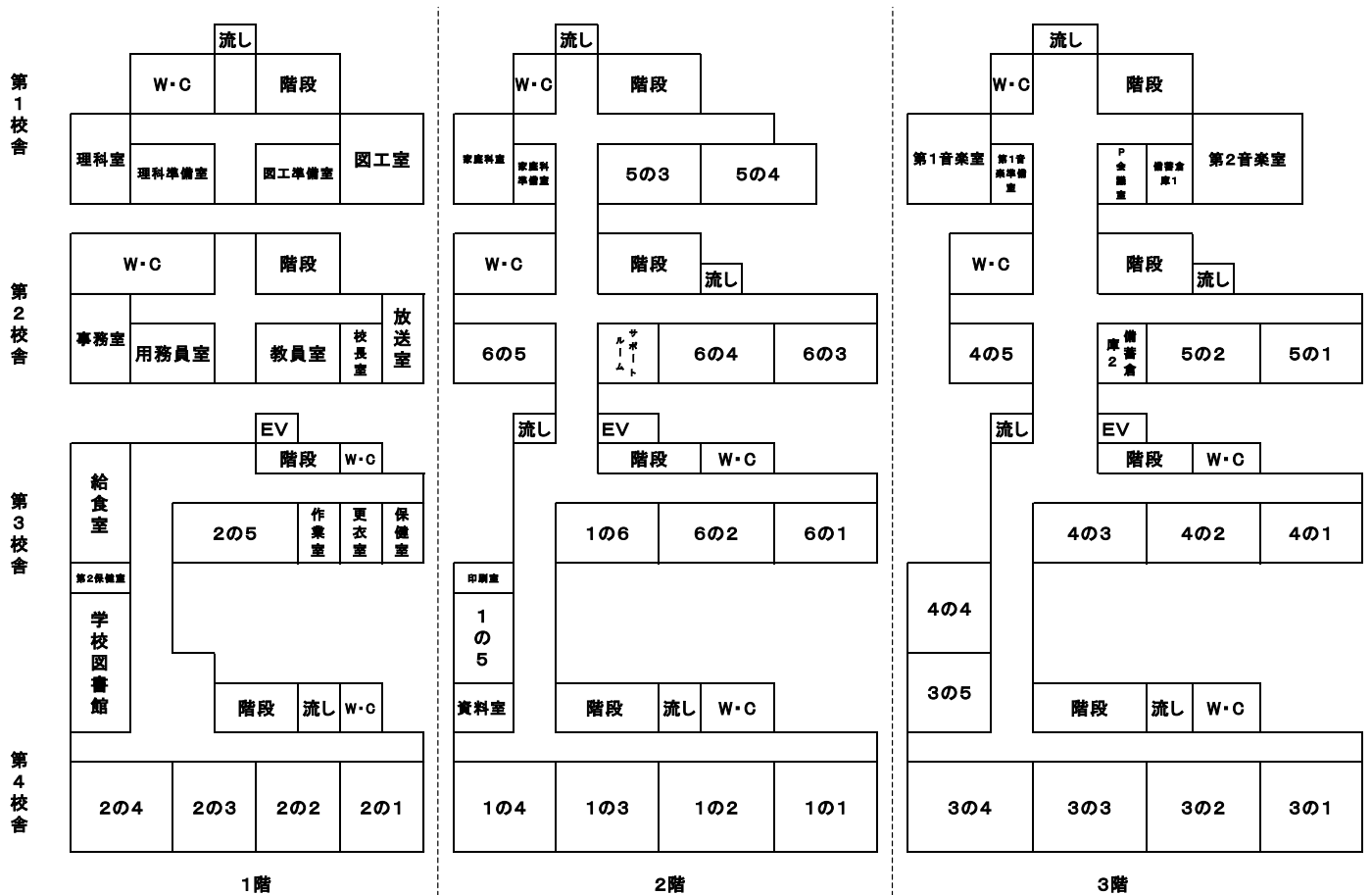
## 2. 学校の概要(令和6年1月現在)

校名 大田区立梅田小学校  
 所在地 東京都大田区南馬込六丁目6番地1号 電話番号(3773)3975  
 学級数 1年-6 2年-5 3年-5 4年-5 5年-4 6年-5 計30学級  
 校舎 鉄筋コンクリート3階建  
 校長室 教員室 普通教室 特別教室(理科・音楽2・図工・家庭科 学校図書館・資料室・サポートルーム)保健室 放送室 用務員室  
 給食調理室 事務室 更衣室 体育館 プール 防災倉庫  
 職員 校長1名 副校長2名 主幹教諭2名 教諭35名  
 養護教諭2名 事務1名 栄養士1名 事務補助1名 読書学習司書1名  
 都費講師5名 外国人講師2名 学校特別補助員2名 理科支援員2名  
 学習補助員3名 体育指導補助員1名 スクールカウンセラー2名  
 特別支援教室専門員1名 児童誘導員2名 用務員3名 施設管理員3名  
 副校長アシスタント1名 教員支援員1名

## 3. 教室配置図(令和6年1月現在)

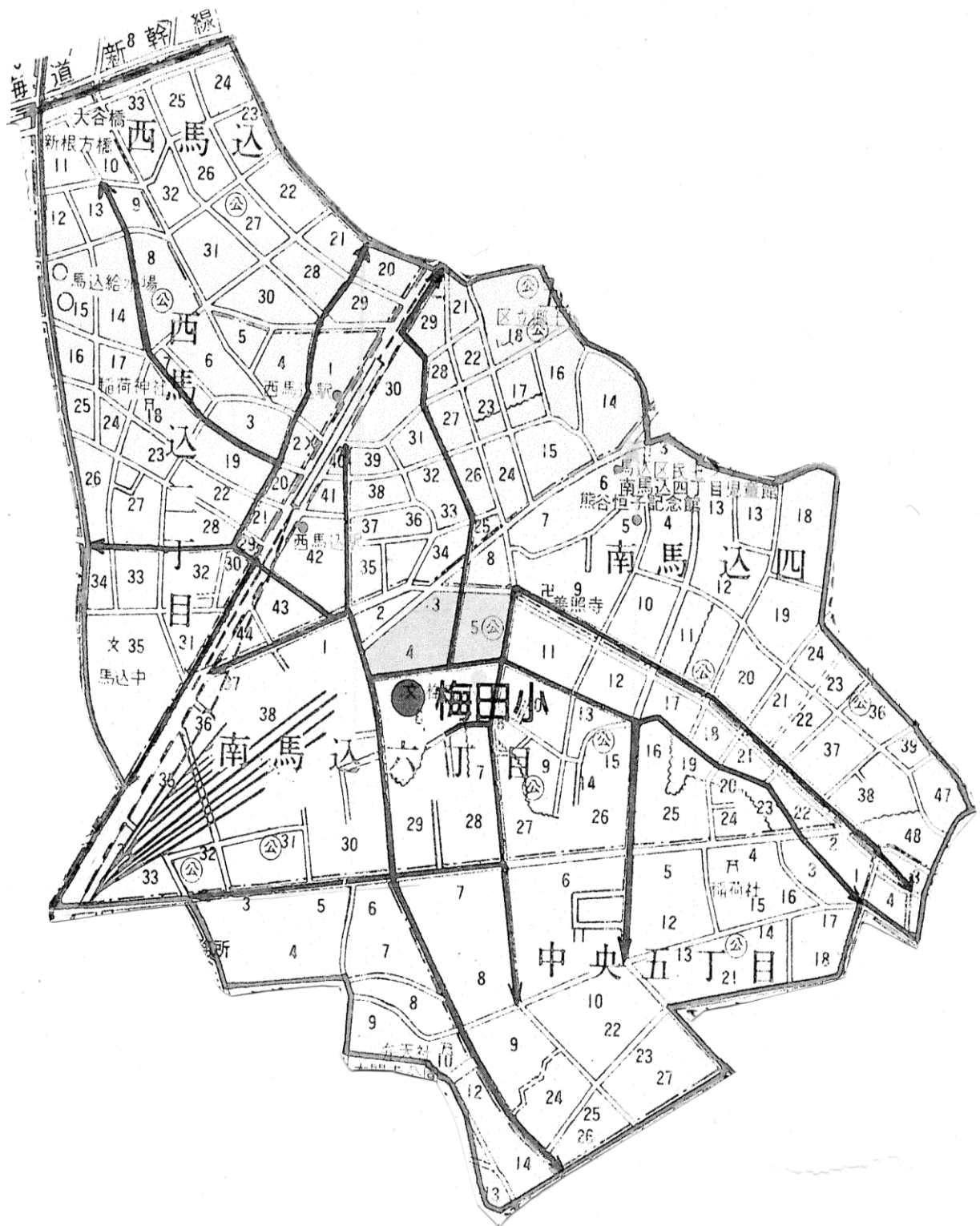
### R5年度 教室配置図

大田区立梅田小学校

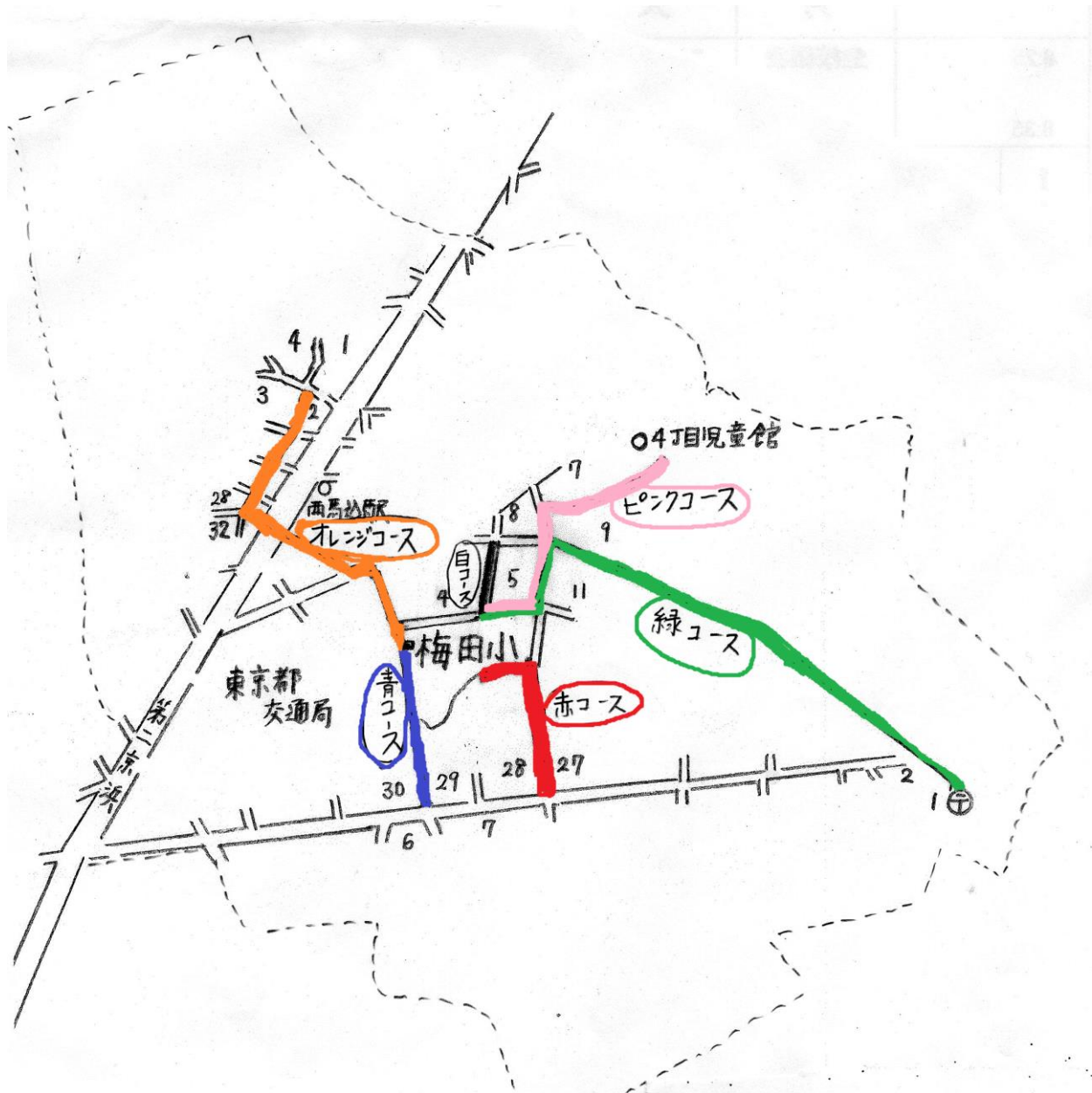


#### 4. 学区域と通学路(登下校の道)

##### ①学区域と通学路



## ②下校時のコース



- |               |         |
|---------------|---------|
| ○ 正門→右(駅方面)   | オレンジコース |
| ○ 正門→左(本門寺方面) | 青コース    |
| ○ 桜門→直進       | 白コース    |
| ○ 桜門→四丁目児童館   | ピンクコース  |
| ○ 桜門→桜並木      | 緑コース    |
| ○ 幼稚園門        | 赤コース    |
| ○ おおたっ子ひろば    | 紫コース    |

# 5. 生活時程表

(令和5年4月～※生活時程は変更する可能性があります。)

令和5年度 梅田小学校

## 生活時程表

開門♪ 8:15

登校時間♪ 8:15～8:25

		月	火	水	木	金
8:30		全校朝会 学年朝会 スキルアップタイム	ICTタイム スキルアップタイム	児童集会 スキルアップタイム	読書タイム	読書タイム 読み聞かせ
1	8:50					
	9:35					
2	9:40					
	10:25					
10:25		中休み				
10:45		5分前に音楽				
3	10:45					
	11:30					
4	11:35					
	12:20					
12:20～13:00		給食				
13:00		昼休み				
13:20		5分前に音楽				
13:25		清掃		13:25～14:10	清掃	
13:35		5分前に音楽			5分前に音楽	
13:40		13:40～14:25		5校時	13:40～14:25	
5・6校時	14:25	5校時			5校時	
	(15:15)	移動	14:30～15:15	1・2年生 4時間授業 13:20～下校開始 13:30 完全下校	6校時	
		14:35～15:35 クラブ活動	6校時	3～6年生 5時間授業 14:10～下校開始 14:25 完全下校		
		14:35～15:20 委員会活動				

(月・火・木・金の完全下校時刻は15:45)

### 特別時程

開門♪ 8:15

登校時間♪ 8:15～8:25

8:30		健康観察・朝の会						
	8:35							
1	8:35							
	9:20							
2	9:25							
	10:10							
10:30		中休み						
11:15		5分前に音楽						
3	10:30							
	11:15							
4	11:20							
	12:05							
12:05～12:45		給食						
12:45～12:55		4時間授業の日は 13:00完全下校です。						
13:00							清掃	
13:45							5分前に音楽	
13:50							5校時	
5	13:00	14:00完全下校						
	13:45	6校時						
6	13:50	14:50完全下校						
	14:35							

★特別時程の日は、最終授業終了の15分後が、完全下校時刻の目安です。

## 6. 学用品等について

### (1) 教科書

教科書は無償給与になります。1年生には入学式当日と9月、進級学年については4月と9月に配布します。

転入の場合は、前籍校で配布されなかったもの(教科書会社の異なるもの)についてのみ配布します。  
**教科書を紛失してしまった場合は、ご家庭負担で購入することになります。**

### (2) ランドセル

6年間大切に使います。(体の成長に応じて、ベルトの長さの調節をしましょう。)

### (3) 筆箱

チャック付きやカンペンでない物をご用意ください。筆箱の中には、鉛筆5本、消しゴム、定規(15センチぐらいで、折り畳み式ではないもの)、赤青鉛筆、油性サインペン(細)を入れます。

※ 筆箱や中に入れるものは、アクセサリーの付いていないもの・シンプルなものを持たせてください。  
筆箱がチャック式の場合は、学習に関係のないものが入り込んだり、逆に中身が揃わなくなっても気付きにくくなったりします。箱型のものを持たせてください。

※ シャープペンシルやボールペン・カラーペン・鉛筆キャップは使いません。

### (4) 上履き・上履き袋

上履きは学校指定です。

※転入の場合には、現在違う型の物を使用している場合次に買い換える時に指定の物を購入してください。

上履きは体育館でも使います。

※特別な事情がある場合は、ご相談ください。

〈参考〉

体育着・上履き・水着類の販売店  
セブンイレブン大田区南馬込4丁目店  
(中央四郵便局前)  
大田区南馬込4-48-13  
03(3771)3408

### (5) 体育用品

①体育着は学校指定です。

※転入の場合には、しばらくは前籍校のものを使い、買い換える時に本校のものにしていただければかまいません。

上：半そで、丸首シャツ

(冬季は長そで体育着の着用も可能です。その場合にも、学校指定の長袖をご購入ください。)

※校章はつけてもつけなくてもかまいません。つける場合は、左胸に付けてください。

下：紺のハーフパンツ

赤白帽：つばのあるもの。ゴムを付ける。

体育袋：体育着の上下と赤白帽・タオル1枚程度が入るものをご用意ください。

2-0  
おおた たろう

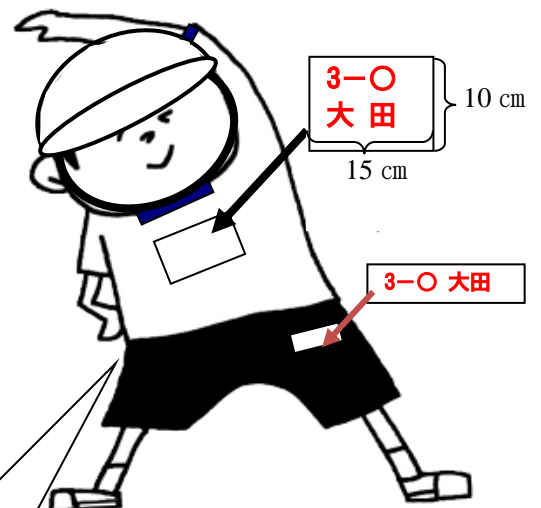


おおた

寒い時期の体育の服装について

体育着の長袖または半袖、その上に体育用のトレーナーを、1枚着用することができます。

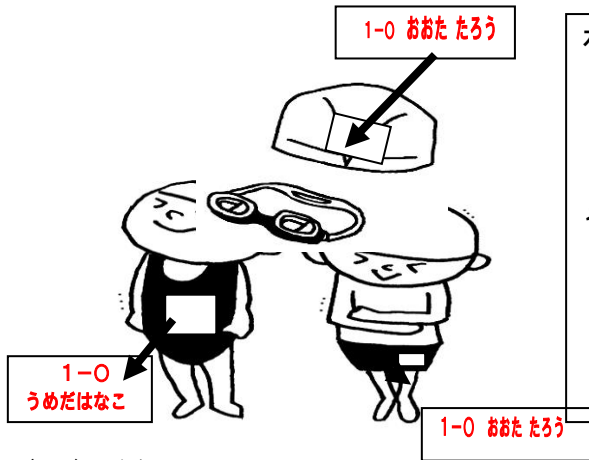
体育着の上に着用するトレーナーは、体のサイズに合っているもの・チャック・フード・ボタン・ポケット・その他の飾り(リボンやスパンコールなど)が付いていないものとします。また、タイツやスパッツ、レギンスは脱ぎ、靴下に履き替えます。



体育着：紺のふちどり



②水着は特に学校指定のものはありませんが、濃紺色系で無地のものを着用します。男子はパンツ型、女子はワンピース型かチャック等のないセパレート型のものをご用意ください。水泳帽の色は白色メッシュのものを着用します。ゴーグルを着用する場合は、長さの調節等が一人でできるように練習をしておいてください。ラッシュガード(水泳用の上着)を着用する場合は、連絡帳での申し出が必要です。水着の色に準じた色合いで、チャックやフードのないものをご用意ください。詳しくは、水泳の時期に配布のお便りをご確認ください。



**水着の名札について**

【女子】縦 10 cm×横 15 cmの白布の名札を胸の所に付けてください。

【男子】縦 5 cm×横 8 cmの白布  
中心より向かって右側につけてください。

**その他の持ち物**

・大きめのバスタオル ・ビニール袋 ・用具入れの袋

※持ち物には、すべて記名をしてください。

※水泳後の水着は、その都度持ち帰るので、洗ってください。

※安全上のため水着等の名前はフルネームを書いてください。

※帽子の名前は帽子のふちに書いてください。

**(6) 清掃用具**

雑巾 2枚 (縦 20 cm×横 25 cmくらいのもの)

※15 cmくらいの紐を輪にして付け、

必ずはっきりと名前を書いて持たせてください。



**(7) 給食**

ランチョンマット

(縦 35cm ×横 50cm くらいの大きさのもの)

汚れた時の取り替え用もご用意ください。

**(8) 安全**

防災頭巾 学校指定のものはありませんが、学校を通して購入したい場合は、封筒をお渡ししますので、お知らせください。ヘルメットは、区より貸与されます。

**(9) 服装**

服装は実用的なもので、お子様がのびのび遊べ、自分で脱ぎ着できるものを着せてください。

着衣は、下着にいたるまで、必ず記名してください。

※1年生は、黄色い帽子を入学式当日渡しますので、それを毎日かぶって登校させてください。また、学校では、1学期の間だけ胸に名札を付けて生活します。下校の際にはずし、教室で保管します。

**(10) その他**

① ハンカチ・ティッシュは、常に身に付けさせてください。

(ハンカチ・ティッシュが入るポケットがある洋服が好ましいです。)

② 冬季、学校内では、防寒着は着ません。(全校朝会・休み時間も、防寒着は着ません。)

③ 冬季、マフラーをつける時は、マフラーの端を防寒着の中に入れるようにします。また、耳当ては音が聞きづらくなるので、禁止です。

④ 学校に、簡易カイロは持ってきません。

⑤ **週始めと週末に持ち運ぶする荷物が入る手提げ袋を用意してください。体育着・ランチョンマット・白衣・上履きを入れるため、縦 30~35 cm・横 35~40 cm位の大きさが適しています。**

⑥ 新1年 学校で一括して用意するもの(予定)

・道具箱 ・クレパス ・色鉛筆 ・粘土 ・連絡帳 ・計算ブロック

・各教科ノート ・自由帳 ・連絡帳ケース(PTAより寄贈)

※これ以外の学用品については、新学期が始まってから1学年担任よりお知らせします。

**※ハサミについては、お子さんの利き手に合わせてご用意ください。**

⑦ 学習者用タブレット端末が一人1台貸与されます。毎日持ち帰り、充電をして持って来ます。

## 7. 保護者の方へお願い

- 登校した後、児童は忘れ物を取りに帰宅することはできません。
- 欠席や遅刻などの届出は、「まなびポケット保護者連絡機能」を使い、朝8時15分までに送信してください。詳しい状況については、電話でお知らせください。緊急時以外は、電話を避けてください。  
※やむを得ず電話で連絡する場合は、8時から8時15分までをお願いします。
- 体育の見学の連絡は、連絡帳でお知らせください。
- 遅刻、早退の場合は、事故防止のため、必ず保護者の方が教室まで送り迎えしてください。
- 来校される際は、徒歩でおいでください。ネームプレートの着用・上履き持参・外履きの持ち歩きをお願いします。また、学校公開など多数の方が来校される際は、昇降口まわりの通路を確保する為、傘などすべての荷物を持ち歩いていただきます。ビニール袋等をご用意ください。
- お子さんの持ち物すべてに学年・組・名前を記入してください。記名があれば、落とした本人に戻すことができます。
- いつも決まった道(通学路)を通って登下校します。下校途中に友達の家・塾や習い事・病院などへ行くことはできません。  
※保護者の方が迎えに来て一緒に行くことはかまいません。
- 下校後は、忘れ物を取りに来ないことになっています。どうしても忘れ物を取りに教室に入りたいときは、保護者同伴で18時までをお願いします。保護者の方がいらっしやらない場合は、校内に入ることをお断りすることがあります。校内に入るときは、受付の「忘れ物ノート」に必要事項を記入します。その際は、必ず教員室または用務員室にお声かけください。
- 午後4時30分から午後4時45分は、教員が打ち合わせを行っています。お電話やご来校は、お待たせする場合がありますのでご遠慮ください。
- お子さんが出かける時は、「誰と」「どこへ」「いつ帰る」のかを把握し、防犯ブザーを持たせましょう。
- 子どもたちだけの遠出・ゲームセンターやカラオケ店に行くことは、禁止しています。
- 自転車については、3年生の自転車教室が終了するまでは、保護者が一緒にの時に乗ることになっています。一人で乗れるようになっても、安全に気をつけて乗るように声をかけましょう。また、自転車に乗るときは、ヘルメットを身に付けさせましょう。坂道の運転やスピードの出し過ぎに気を付けるよう、いつも声をかけてください。
- 人の迷惑になるような遊びや危険な遊びをしないように声をかけてください。
- お子さんが給食当番になった週末には、白衣(巾着袋・白衣・帽子)を持ち帰ります。ご家庭で洗濯とアイロンがけをして、翌週はじめに持たせてください。ボタンがはずれたりほつれたりしている場合は、直していただけるとありがたいです。
- 図工の学習で使った絵の具の筆やパレット、書写の学習で使った習字の筆や硯すずりは、持ち帰らせませんので、使ったその日に自宅で洗わせてください。

## 8. 緊急時の児童引き取りについて

保護者様

大田区立梅田小学校  
校長 金高 俊哉

### 自然災害に関する対応について

本校では、自然災害時における対応につきまして、大田区の「自然災害への初期対応に関する大田区立学校のガイドライン」に従い、対応を以下の通りといたします。

#### 記

##### I 「台風」・「大型低気圧」接近等の登下校について

- 1 午前6時、大田区に「暴風警報」「特別警報」が発令されている場合
  - 始業前の活動（朝練習など）は中止です。
- 2 午前7時、大田区に「暴風警報」「特別警報」が発令されている場合
  - 臨時休校です。（自宅待機となり、その後解除されても休校です。）
- 3 登校後、大田区に「暴風警報」「特別警報」が発令された場合
  - 児童は、警報が解除されるまで学校に留め置きます。
  - 解除後、「方面別集団下校」を実施します。
  - 午後6時以降に解除された場合は、「保護者の引き取り下校」といたします。
- 4 下校時刻「暴風警報」「特別警報」が発令される可能性が予想される場合
  - 下校時刻を繰り上げ、帰宅させることがあります。この場合、「安心・安全メール」でお知らせします。
- 5 「暴風警報」「特別警報」が発令されていなくても、風雨が強く安全に登校できないと保護者が判断された場合は、自宅にて待機させ、風雨が弱まってから登校させるようにしてください。自宅待機する場合は、電話もしくは「まなびポケット」等で学校にご連絡ください。（この場合は、遅刻扱いとはいたしません。なお、電話が混みあう可能性があります。ご了承ください。）  
※ 遅れて登校する場合は、教室まで保護者の付き添いをお願いいたします。

##### II 「震度5弱」以上の地震が発生した場合

- 1 地域に火災や家屋の倒壊などの大きな被害があり、電気・ガス・水道等のライフライン被害や道路の寸断等が確認された場合
  - 学校に児童を留め置き、保護者引き取り下校とします。
- 2 地域に大きな被害や、ライフライン被害や道路の寸断がない場合
  - 保護者による引き取り下校を実施します。
  - 授業日の午前中に大規模地震が発生した場合でも、給食調理室に被害がなく、食材があり給食を提供できる場合は、給食提供後、保護者引き取り下校とする。
- 3 「震度4」以下の地震でも、被害状況に応じて児童の学校への留め置きおよび保護者への引き渡しを行うことがあります。  
この場合、「安心・安全メール」でお知らせします。

### Ⅲ 午前0時までに翌日の鉄道の計画運休が発表された場合

- 1 午前0時までに、蒲田駅・大森駅を含むJR京浜東北線の計画運休が、翌日の始発から午後2時までの間に開始されることが発表された場合、大田区立全小・中学校を臨時休校とします。
- 2 「1」以外の場合は、授業日とします。
- 3 当日、途中で計画運休が解除されても臨時休校の対応は変更しません。

#### <児童の引き取り方法について>

- ・原則として、児童が在籍している学級の教室で行います。
- ・複数の学級に児童が在籍している場合は、高学年から順に引き取るようにしてください。

(問い合わせ)

大田区立梅田小学校

03 (3773) 3975

★いつも気を付けること★

- ①あいさつをしよう ②学校をきれいにしよう ③時間を守ろう

登下校のこと

【最終下校時刻】

	月	火	水	木	金	土
1年		5時間 14:55	4時間 13:30	5時間 14:55		
2年	5時間 14:55				5時間 14:55	
3年						3時間 11:45
4年	5時間 14:55 クラブ15:45	6時間 15:45	5時間 14:25	6時間 15:45		補習教室 12:00頃
5年	5時間 クラブ 6時間 15:45				6時間 15:45	
6年						

①8時15分から8時25分の間に登校します。

※朝会・集会の日は、8時30分までに校庭か体育館に集合します。

※各教室のプロジェクトで行う場合も、8時25分に始まります。

②8時15分のチャイムまでは、低・中・高学年の中庭で待ちます。

③決められた通学路を通り、ガードレールや路側帯の内側を安全に歩きます。

④第二京浜国道の横断は歩道橋を利用し、横断歩道は渡りません。

⑤登校後は、忘れ物を家に取りに帰ってはいけません。

⑥登下校のときは、コンクリートの犬走を通ります。

⑦下校時刻を守りましょう。下校時刻は、最後の授業終了の15～30分後です。

⑧寄り道をせずに下校しましょう。友達と遊ぶ場合は、一度家に帰ってから遊びに行きましょう。

⑨下校後は、学校に忘れ物を取りに来てはいけません。どうしても取りに来る場合は、おうちの人と一緒に来て、受付の「忘れ物ノート」に名前を書いてから取りに行きましょう。

⑩放課後や地域行事などで学校へ来るとき、自転車で来てはいけません。

⑪欠席や遅刻は、おうちの方が「まなびポケット保護者連絡機能」を使って連絡します。緊急の場合

以外は、電話連絡はしません。門が閉まった後に遅れて登校する場合は、正門のインターフォンを押します。

通り道のこと

①廊下や階段は、右側を歩きましょう。特に、授業中は静かに歩きましょう。

②先生方のくつ箱の前の通路を、外履きで通ることはできません。

持ち物のこと

①学習に関係のない物・必要のない物は持って来ません。

②箱形の筆箱の中に、鉛筆5本、赤・青鉛筆、消しゴム、定規が入っているようにしましょう。

③社会・理科・音楽・図工・家庭科・外国語・道徳の教科書や地図帳などの資料集は、学校に置いておくことができます。

④自分の持ち物には、はっきりと学年・組・名前を書きます。

※災害のときや会議が入っているときには最終下校が早くなる場合があります。

※特別時程4時間授業の日は、13:00 5時間授業の日は、14:00最終下校

## 【休み時間】

### やす じかん 休み時間のこと

中休み	10時25分～10時45分
昼休み	13時00分～13時20分

①校庭マークが○の日は、元気よく外遊びをします。×の日は、教室で内遊びをします。

※各学年にわりあてられた遊び場で、遊ぶことができます。

※地面がぬかるんでいる場合など、外遊びができないときには、

放送で知らせます。

②休み時間になるまでは、校庭に出ません。

③休み時間が終わる5分前の音楽が鳴り始めたら、

教室へ戻ります。

### あそ ところ 【遊んではいけない所】

### たいいくかん 【体育館ルール】

※天気に関係なく、わりあての学年・クラスが遊べます。

※体育館に行くときは、必ず先生と一緒にです。

※舞台、マット、跳び箱の上には乗りません。

※ボールは先生に確認してから使います。

※ボールを蹴ってはいけません。

きょうしつ ろうか かいだん ひじょうとびら くつばこ しょうこうぐち ひじょうかいだん いぬそばり  
教室・廊下・階段・トイレ・非常扉・靴箱・昇降口・非常階段・犬走

さくらもん かいだん りかしつ ずこうしつ うら みどりいろ そとがわ  
桜門の階段・理科室や図工室の裏・緑色のネットの外側・プールのまわり

### こうてい 【校庭ルール】

### なかにわ 【中庭ルール】

※鬼ごっこなどの追いかけっこ、ドッジボールなどのボール遊び、短縄・長縄などの縄跳び遊び、たいこ橋やジャングルジムなどの遊具を使った遊びができます。

※のぼり棒では、上の部分に上がってはいけません。

※サッカーなど、ボールをける遊びができるのは、遊具側だけです。

※バスケットボールコートでは、バスケットボールをして遊びます。ゆずり合って仲良く使います。

※外履きに履き替えて遊びます。  
※中庭では、ボールを使った遊びと鬼ごっこは禁止です。  
缶ポックリ、縄跳びなどができます。

※3・4年生は中学年中庭、5・6年生は高学年中庭で一輪車が使えます。  
※1・2年生は一輪車を使って遊ぶことはできません。

④クラスボールは、忘れずに教室に片付けます。放課後遊びの後、教室に片付けてから下校します。

⑤ボールが、木や屋根の上にひっかかったり、学校の外へ出たりしたときは、先生か主事さんに連絡して取ってもらいましょう。

⑥体育館や屋上へ行くときは、必ず先生と一緒にです。

### じてんしゃ 自転車のこと

自転車は、3年生の自転車教室が終わった後、子供だけで乗ることができます。1・2年生は、おうちのひとと一緒にのときだけ乗ることができます。自転車に乗るときは、必ずヘルメットをかぶりましょう。

また、キックオードやスケートボードは、道路で使うことはできません。

うめだしょうがっこう まも  
梅田小学校のルールをしっかりと守って、

たの がっこうせいかつ おく  
みんなが楽しい学校生活を送れるようにしましょう。



梅田小学校

ふゆ やくそく  
冬の約束

ふくそう  
～服装のルール～

- ①上着・手袋・マフラーは、登下校のときだけ身につけます。学校の中では、身につけません。全校朝会・休み時間も、身につけません。
- ②上着・手袋・マフラーには、かならず名前を書きます。
- ③ぬいだ上着は、ロッカーやランドセルの中に、たたんで入れておきます。
- ④手袋やマフラーも、ロッカーやランドセルの中に入れておきます。
- ⑤長いマフラーは、マフラーの先の方を、上着の中に入れます。
- ⑥耳当ては、音が聞こえにくくなって危険なので、禁止です。
- ⑦カイロは持って来ません。
- ⑧タイツや、ニーハイソックスは、体育のとき、履き替えます。
- ⑨フードの付いた服を着ているとき、フードをかぶりません。
- ⑩その他に必要なものがあるときは、おうちの人に相談し、連絡帳に書いてもらって、担任の先生に伝えます。

梅田小学校生活指導部



# タブレット(クロームブック)の 梅田ルール

## 🏠 家庭で…

あんしん あんぜん つか まも  
●安心・安全に使うため、守ってほしいこと●

つか ばしよ かぞく ばしよ じぶん へや じゅうでん つか  
使っている場所：家族のいる場所(自分の部屋で充電したり使ったりしません。)

も はこ たいせつ あつか  
※持ち運ぶときは、大切に扱きましょう。

じかん あさ じ よる じ  
使っている時間：朝8時～夜8時

あいだ ぶん ぶんきゅうけい  
※この間で、『30分やったら10分休憩』しましょう。

ひと そうだん にち つか じかん かなら き  
※おうちの人と相談して、1日に使ってよい時間を必ず決めましょう。



ないよう つか  
内容：スクラッチを使ってプログラミング

まなびポケットを使ってドリル学習

インターネット検索を使って調べ学習

ほか かくがっきゅう かだい  
その他、各学級の課題(クラスルーム)

なん つか もくてき つか  
※何のために使うのか、目的をはっきりさせて使しましょう。

🕒 時間のめやす 🕒

1・2・3年生：1日1時間  
4・5・6年生：1日2時間

## 🏠 家庭でも、学校でも…

がくしゅう かんけい  
★学習とは関係のない、やってはいけないこと★

- ・ YouTube などの、学習とは関係のない動画を見る
- ・ チャットを使ったおしゃべり
- ・ 相手を傷つけたり、怖い思いをさせたりするような書き込み
- ・ 自分や他の人の個人情報(名前・住所・電話番号など)の書き込み
- ・ ゲームや、自分で作ったものではない、他の人のスクラッチゲーム



しやう せいげん  
⚠️ 使用の制限 ⚠️

おおたく かつよう まも ばあい  
大田区「タブレット活用のルール」が守られていない場合は、

タブレットを使うことができなくなります。

また、家庭に持ち帰らず、学校あずかりにすることもあります。

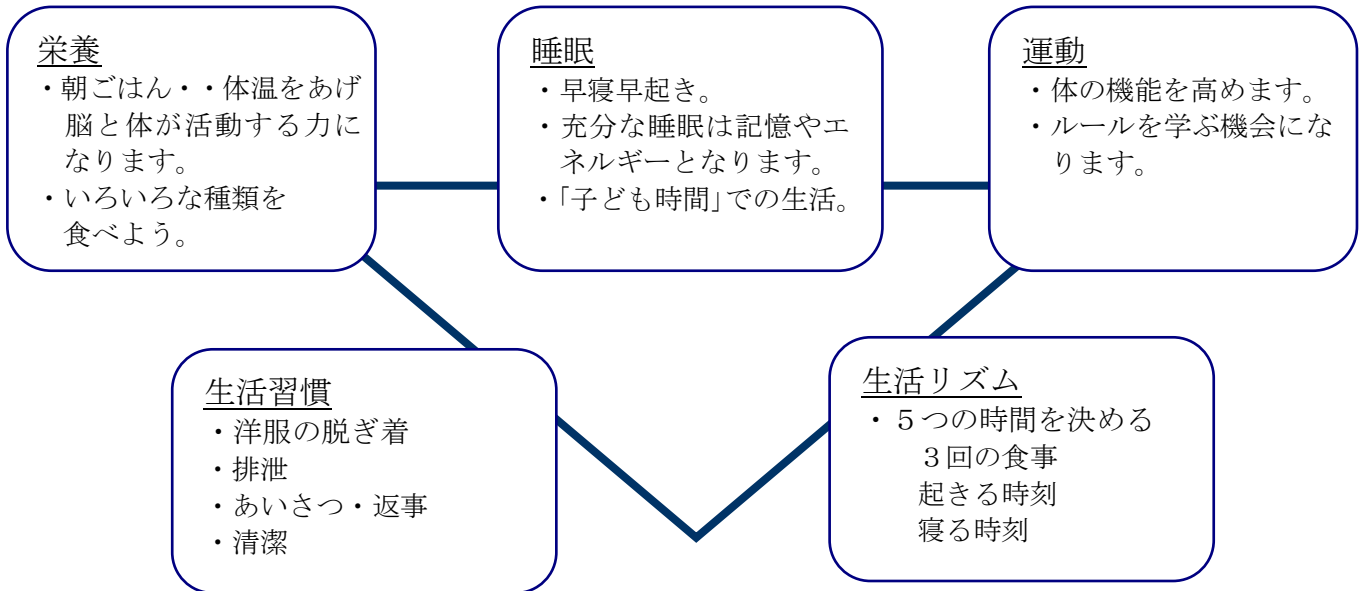
おおたく も かけ かつよう  
(大田区「持ち帰りタブレット活用のルール」より)



# 1 1. 学校保健について

## (1) 健康管理と健康観察について

生活リズムが整うと、心も安定します。万全の体調で登校できるように、健康を管理しましょう。



登校前の健康観察「具合はどう？」

- すっきり起きたかな？
- 食欲は？
- 顔色は？ 排便は？

※新型コロナウイルス感染症拡大防止対策として、

昨年度より毎朝の「けんこうチェックカード」提出をお願いしています。

異常があれば体の赤信号！無理をして登校させずに、ゆっくり休ませましょう。

- ① 学校を欠席・遅刻等する場合は、「まなびポケット保護者連絡機能」を使い、朝8時15分までに送信してください。発熱等の他に詳しい情報がある場合には、送信後に、お電話でご連絡ください。電話はやむを得ない場合に限りです。
- ② 体調が悪いときや体育を見学させたいときなども連絡帳に記入してお知らせください。
- ③ 遅刻・早退をするときは、保護者が教室まで送り迎えをお願いします。
- ④ 「家庭緊急連絡票」の記入をお願いします。学校から病気やけがなどで保護者に至急連絡を取りたいときに使用します。

※ 勤務先や携帯電話等、必ず連絡がとれる電話番号をご記入ください。（変更がありましたら、速やかに担任までご連絡ください。）

健康管理・安全指導上、ご家庭からの連絡を最も大切にしています。

## (2) 保健室について

学校の保健管理センターとして、健康診断の時・学校でケガをした時・具合が悪くなった時などに利用します。

### 健康診断

〈定期健康診断〉 4月～6月 発育測定、視力検査、各科検診、腎臓・心臓・結核検診  
(色覚検査 11～12月)

〈臨時健康診断〉 発育測定 9月・1月、移動教室事前検診、秋の歯科検診

着替えは一人でできるようにしておきます。衣類に名前を忘れずに書いておきましょう。

### 学校で具合が悪くなったとき

保健室で休ませて様子を見ますが、よくなるないときは、保護者の方に迎えに来ていただけます。「家庭緊急連絡票」を活用します。

### 学校でケガをしたとき

小さなケガ…保健室で救急処置をします。

大きなケガ…救急処置後、保護者に連絡をします。連絡がとれない場合は、状況により、さい整形外科・池上総合病院・大森赤十字病院・荏原病院・東邦医大付属大森病院等に連れて行き受診します。

緊急時に救急処置をする場所なので、原則として学校で処置するのは当日だけです。その後はご家庭でお願いします。また、ご家庭でのケガはご家庭で処置してください。

## (3) 学校で発生したケガの医療費について

学校管理下のけがは  
①医療証ではなく  
こちらの手続きに  
なります。

『独立行政法人日本スポーツ振興センター』に、入学と同時に全員が加入します。

(掛金は、区から一括して納められます)



学校管理下(学校内・登下校時等)で発生した傷病に対する医療費が給付されます。

○ 総医療費の4割が給付されます。(保険証で3割負担し4割給付されます)

○ 保険診療で総医療費が5000円以上の場合に適用されます。

(総医療費が5000円未満の場合は、大田区では教育委員会より支給されます)

○ 日本スポーツ振興センター災害共済給付制度

大田区では、区内小・中学校に際額知るお子さまの不慮の災害に備えて、日本スポーツ振興センターと災害共済給付契約を結んでいます。

掛金については、金額を区が負担し、区立学校に在籍している全員が加入しています。この契約により、学校の管理下で起こった災害に際して治療費や見舞金の給付が受けられます。

### 子ども医療費助成制度との関係

学校の管理下で起こった災害による医療費は、子ども医療証(大田区児童医療費助成制度：㊦医療証)よりも日本スポーツ振興センターの災害共済給付金制度が優先となります。  
医療機関(保険薬局)等の窓口では、いったん自己負担分をお支払いいただき給付の申請をしてください。

## (4) 学校において予防すべき感染症について

下記の病気は、学校において予防すべき感染症として、学校保健安全法に指定されています。これらの感染症は、児童への感染力が強い疾病のため、医師が感染のおそれがないと認めるまで登校は見合わせていただくことになっています。

この場合、欠席扱いとはなりません。

第1種 法定伝染病(エボラ出血熱、ポリオ、ジフテリア、ペスト等)

\* 指定感染症及び新感染症

第2種 インフルエンザ、百日咳、麻疹(はしか)、風疹(三日ばしか)

流行性耳下腺炎(おたふくかぜ)、水痘(水ぼうそう)

咽頭結膜熱(プール熱)、結核、髄膜炎菌性髄膜炎

第3類 腸管出血性大腸菌感染症、流行性角結膜炎、急性出血性結膜炎、

溶連菌感染症、手足口病、マイコプラズマ肺炎、感染性胃腸炎、

帯状疱疹(ヘルペス)ヘルパンギーナ、伝染性軟どく腫(水いぼ)

伝染性膿痂疹(とびひ)

\* 第1種の指定感染症及び新感染症：「新型コロナウイルス感染症」は、令和2年2月1日から学校保健安全法に定める第一種指定感染症になりました。

(文科省 事務連絡 令和2年1月31日)

これらの病気にかかった時は、学校に連絡し「出席停止解除願い」用紙を受け取ってください。(HPからもダウンロードできます。) 治って登校する時に、必要事項を記入し担任へ提出してください。

### 〈本校校医・薬剤師〉

内科	藤井 大吾	〈藤井内科クリニック〉 南馬込 6-1-8	☎(3774)0633
歯科	山崎 晃彦	〈山崎歯科クリニック〉 南馬込 4-1-23-102	☎(3771)4534
耳鼻科	緒方 哲郎	〈山王耳鼻咽喉科〉 山王 2-1-7	☎(5743)3300
眼科	劉 家華	〈西馬込りゅう眼科〉 西馬込 5-40-1	☎(5742)6363
薬剤師	引地 晃子	〈谷中薬局〉 山王 4-19-9	☎(3771)1052

## 12. 各学年、1年間にかかる費用(令和5年度 概算 単位:円)

学年	1年	2年	3年	4年	5年	6年
教材費	14,000	7,000	13,000	10,000	18,000	14,000
校外学習 ・遠足	3,000	3,000	3,500	6,500	1,100	300
移動教室	なし	なし	なし	なし	なし	3,500
給食費	44,700	45,100	49,500	49,500	54,450	54,450
PTA会費	3,000	3,000	3,000	3,000	3,000	3,000
合計	64,700	58,100	69,000	69,000	76,550	75,250

※6年生は、別途卒業対策費として、例年25,000円ほどかかります。

※5年生は、移動教室の実施に伴って、別途費用がかかることが予想されます。

※上記以外に、絵の具セット(1年)、習字セット(3年)、リコーダー(3年)、裁縫セット(5年)等が必要な場合もあります。

※上記費用はあくまで概算です。年度によって金額が上下することがあります。